



GEMEINDE BEKDORF

# JAHRESABSCHLUSS

---

2020



# **Jahresabschluss der Gemeinde Bekdorf zum 31.12.2020**

- **Bilanz**
- **Ergebnisrechnung**
- **Teilergebnisrechnung**
- **Finanzrechnung**
- **Teilfinanzrechnung**
- **Investitionsrechnung (Gesamtübersicht)**
- **Anhang**
  - Anlagenspiegel
  - Forderungsspiegel
  - Wertberichtigungsspiegel
  - Verbindlichkeitspiegel
  - Ermächtigungen
  - Sondervermögen
- **Lagebericht**



GEMEINDE BEKDORF

# BILANZ

---

2020





## Aktiva (in EUR)

Position	Bezeichnung	Ergebnis 2019	Ergebnis 2020
1	2	3	4
	<b>1. Anlagevermögen</b>	<b>187.700,54</b>	<b>183.973,35</b>
02 09	1.2 Sachanlagen	10.864,48	11.454,89
02	1.2.1 Unbebaute Grundstücke und grundstücksgleiche Rechte	3.230,96	3.230,96
029	1.2.1.4 Sonstige unbebaute Grundstücke	3.230,96	3.230,96
	0290000 Sonstige unbebaute Grundstücke	3.230,96	3.230,96
04	1.2.3 Infrastrukturvermögen	7.632,52	8.222,93
041	1.2.3.1 Grund und Boden des Infrastrukturvermögens	3.903,51	4.670,01
	0410000 Grund und Boden des Infrastrukturvermögens	3.903,51	4.670,01
042	1.2.3.2 Brücken und Tunnel	0,00	0,00
	0420000 Brücken und Tunnel	0,00	0,00
044	1.2.3.4 Entwässerungs- und Abwasserbeseitigungsanlagen	3.721,01	3.544,92
	0443100 Haupt- und Anschlusskanäle	3.721,01	3.544,92
045	1.2.3.5 Straßennetz mit Wegen, Plätzen und Verkehrslenkungsanlagen	6,00	6,00
	0450000 Straßennetz mit Wegen, Plätzen und Verkehrslenkungsanlagen	6,00	6,00
046	1.2.3.6 Sonstige Bauten des Infrastrukturvermögens	2,00	2,00
	0460000 Sonstige Bauten des Infrastrukturvermögens	2,00	2,00
07	1.2.6 Maschinen und technische Anlagen, Fahrzeuge	1,00	1,00
	0791010 Fahrzeuge, Sammelposten	1,00	1,00
	1.3 Finanzanlagen	176.836,06	172.518,46
10	1.3.1 Anteile an verbundenen Unternehmen	133,93	133,93
	1011000 Anteile an verbundenen Unternehmen,	133,93	133,93
11	1.3.2 Beteiligungen	176.702,13	172.384,53
	1113000 Nichtbörsennotierte Aktien	176.702,13	172.384,53
	<b>2. Umlaufvermögen</b>	<b>89.135,04</b>	<b>109.293,36</b>
	2.2 Forderungen und sonstige Vermögensgegenstände	878,34	1.041,69
161	2.2.1 Öffentlich-rechtliche Forderungen aus Dienstleistungen	0,00	94,00
	1611400 Forderungen aus Verwaltungsgebühren	0,00	0,00
	1611642 Forderungen aus sonstigen Transfererträgen	0,00	0,00
	1611645 Forderungen aus sonstigen ordentlichen Erträgen	0,00	94,00
169	2.2.2 Sonstige öffentlich-rechtliche Forderungen	-291,39	1.080,74
	1691100 Einzelwertberichtigung auf sonstige öffentlich-rechtliche Forderungen	0,00	0,00
	1691300 Einzelwertberichtigung auf niedergeschlagene Forderungen	-313,64	-313,64
	1691601 Forderungen aus Grundsteuer A	0,00	0,00
	1691602 Forderungen aus Grundsteuer B	-306,39	47,18
	1691603 Forderungen aus Gewerbesteuer	313,64	1.332,20
	1691604 Forderungen aus Anteil EST	0,00	0,00
	1691605 Forderungen aus Anteil UST	0,00	0,00
	1691607 Forderungen aus Hundsteuer	15,00	15,00
	1691615 Forderungen aus Ausgleichleistungen	0,00	0,00
	1691620 Forderungen aus Schlüsselzuweisungen vom Land	0,00	0,00
	1691622 Forderungen aus allgemeinen Zuweisungen	0,00	0,00
	1691623 Forderungen aus Zuweisungen und Zuschüsse für laufende Zwecke	0,00	0,00
171	2.2.3 Privatrechtliche Forderungen aus Dienstleistungen	0,00	0,00
	1711144 Forderungen aus Erträge aus Kostenerstattungen, Kostenumlagen	0,00	0,00
179	2.2.4 Sonstige Privatrechtliche Forderungen	0,00	0,00



# Bilanz 2020

Gemeinde: 02 Bekdorf

Seite : 2

Datum: 24.06.2021

Uhrzeit: 09:20:35

## Aktiva (in EUR)

Position	Bezeichnung	Ergebnis 2019	Ergebnis 2020
1	2	3	4
	1791146 Forderungen aus Finanzerträgen	0,00	0,00
178	2.2.5 Sonstige Vermögensgegenstände	1.169,73	-133,05
	1781740 Forderungen aus Vorjahresabgrenzung aus Steuern und ähnliche Abgaben	528,00	-195,00
	1781743 Forderungen aus Vorjahresabgrenzung aus öffentlich-rechtlichen Leistungsentgelten	100,00	0,00
	1781744 Forderungen aus Vorjahresabgrenzung aus privatrechtlichen Leistungsentgelten, Kostenerstattungen und Kostenumlagen	1,73	61,95
	1781745 Forderungen aus Vorjahresabgrenzung aus sonstigen ordentlichen Erträgen	540,00	0,00
18	2.4 Liquide Mittel	88.256,70	108.251,67
	1891801 Forderungen aus der EHK gegen GKZ 1	0,00	0,00
	1811001 Sparkasse Westholstein	0,00	0,00
	1811003 Postbank	0,00	0,00
	1811004 Verrechnungen	0,00	0,00
	1811005 Rücklage	0,00	0,00
	1811991 Schwebeposten Sparkasse	0,00	0,00
	1831000 Zahlweg Bar	0,00	0,00
	1850001 Forderungen aus der Einheitskasse gegenüber GKZ 01 - Ami Itzohoe-Land	88.256,70	108.251,67
19	3. Aktive Rechnungsabgrenzung	2.806,84	1.645,18
	1995000 geleistete Zuschüsse/Zuweisungen für Investitionsmaßnahmen	2.806,84	1.645,18
	<b>Summe AKTIVA</b>	<b>279.642,42</b>	<b>294.911,89</b>





**Passiva (In EUR)**

Position	Bezeichnung	Ergebnis 2019	Ergebnis 2020
1	2	3	4
20	<b>1. Eigenkapital</b>	<b>149.483,18</b>	<b>163.507,40</b>
201	1.1 Allgemeine Rücklage	177.348,25	177.348,25
	2010000 Allgemeine Rücklage	177.348,25	177.348,25
	2019997 Ausgleichskonto Kassenrestvorräte (automatisch)	0,00	0,00
203	1.3 Ergebnisrücklage	0,00	0,00
	2030000 Ergebnisrücklage	0,00	0,00
204	1.4 Vorgetragener Jahresfehlbetrag	-28.771,80	-27.865,07
	2040000 vorgetragener Jahresfehlbetrag	-28.771,80	-27.865,07
205	1.5 Jahresüberschuss/Jahresfehlbetrag	906,73	14.024,22
	1.6 Nicht durch Eigenkapital gedeckter Fehlbetrag	0,00	0,00
23	<b>2. Sonderposten</b>	<b>1,00</b>	<b>716,68</b>
232	2.2 aufzulösende Zuweisungen	1,00	1,00
	2321000 Aufzulösende Zuweisungen - Land	1,00	1,00
239	2.7 Sonstige Sonderposten	0,00	715,68
	2390000 Sonstige Sonderposten	0,00	715,68
3	<b>4. Verbindlichkeiten</b>	<b>130.158,24</b>	<b>130.687,81</b>
32	4.2 Verbindlichkeiten aus Krediten für Investitionen	130.000,00	130.000,00
32-	4.2.3 vom privaten Kreditmarkt	130.000,00	130.000,00
	3217200 Verbindlichkeiten aus Krediten/Investitionen Kreditinstitute Laufzeit (1-5 Jahre) Euro-Währung (fester Zins)	130.000,00	130.000,00
33	4.3 Verbindlichkeiten aus Kassenkrediten	0,00	0,00
	3312100 Verbindlichkeiten aus Kassenkrediten Gemeinden (GV) Laufzeit (bis 1 Jahr) Euro-Währung (fester Zins)	0,00	0,00
	3350001 Verbindlichkeiten aus der Einheitskasse gegenüber GKZ 01 - Amt Itzehoe-Land	0,00	0,00
35	4.5 Verbindlichkeiten aus Lieferungen und Leistungen	0,00	0,00
	3511250 Verbindlichkeiten bei Personalaufwendungen	0,00	0,00
	3511252 Verbindlichkeiten bei Aufwendungen für Sach- und Dienstleistungen	0,00	0,00
	3511254 Verbindlichkeiten bei sonstigen ordentlichen Aufwendungen aus laufender Verwaltungstätigkeit	0,00	0,00
	3511255 Verbindlichkeiten bei Zinsaufwendungen	0,00	0,00
36	4.6 Verbindlichkeiten aus Transferleistungen	0,00	0,00
	3611253 Verbindlichkeiten bei Transferaufwendungen	0,00	0,00
37	4.7 Sonstige Verbindlichkeiten	158,24	687,81
	3791552 Verbindlichkeiten aus der Vorjahresabgrenzung aus Aufwendungen für Sach- und Dienstleistungen	5,43	187,81
	3791553 Verbindlichkeiten aus der Vorjahresabgrenzung aus Transferaufwendungen	152,81	520,00
	3791554 Verbindlichkeiten aus der Vorjahresabgrenzung aus sonstigen ordentlichen Aufwendungen aus laufender Verwaltungstätigkeit	0,00	0,00
	<b>Summe PASSIVA</b>	<b>279.642,42</b>	<b>294.911,89</b>

**Nachrichtlich:**

1. Summe der übertragenen Ermächtigungen für Aufwendungen nach § 23 Abs. 1 GemHVO-Doppplik: 0 TEUR.
2. Summe der übertragenen Ermächtigungen für Auszahlungen für Investitionen und Investitionsförderungsmaßnahmen nach § 23 Abs. 2 GemHVO-Doppplik: 0 TEUR.
3. Summe der von der Gemeinde übernommenen Bürgschaften (Wert zum Bilanzstichtag): 0 EUR.

\*\*\* Ende der Liste "Bilanz" \*\*\*



GEMEINDE BEKDORF

# ERGEBNISRECHNUNG

---

2020





# Ergebnisrechnung 2020

Gemeinde: 02 Bekdorf

Seite : 1  
Datum: 24.06.2021  
Uhrzeit: 09:09:53

Ertrags- und Aufwandsarten			Ergebnis des Vorjahres	Fortgeschriebener Ansatz des Haushaltsjahres	Ist-Ergebnis des Haushaltsjahres	Vergleich Ansatz / Ist (Spalte 5 / Spalte 6)	Übertragene Ermächtigungen
			2019	2020	2020	2020	2021
			In EUR	In EUR	In EUR	In EUR	In EUR
1	2	3	4	5	6	7	8
40	1	Steuern und ähnliche Abgaben	71.787,24	68.200,00	69.704,31	1.504,31	----
		4011000 Grundsteuer A	3.646,31	3.500,00	3.668,99	168,99	----
		4012000 Grundsteuer B	13.755,12	13.500,00	15.404,80	1.904,80	----
		4013000 Gewerbesteuer	8.780,37	6.000,00	6.251,85	251,85	----
		4021000 Gemeindeanteil an der Einkommensteuer	40.690,00	40.300,00	39.057,00	-1.243,00	----
		4022000 Gemeindeanteil an der Umsatzsteuer	306,00	200,00	331,00	131,00	----
		4032000 Hundesteuer	1.057,50	800,00	1.066,67	266,67	----
		4051000 Leistungen nach dem Familienleistungsausgleich	3.552,00	3.900,00	3.924,00	24,00	----
41	2	+ Zuwendungen und allgemeine Umlagen	43.242,43	50.500,00	61.268,22	10.768,22	----
		4111000 Schlüsselzuweisungen	42.696,00	50.000,00	50.040,00	40,00	----
		4131000 Allgemeine Zuweisungen Land	317,14	300,00	10.953,08	10.653,08	----
		4142000 Zuweisungen und Zuschüsse für lfd. Zwecke Gemeinden (GV)	229,29	200,00	275,14	75,14	----
42	3	+ sonstige Transfererträge	144,00	0,00	0,00	0,00	----
		4211000 Kostenbeiträge und Aufwandsersatz außerhalb von Einrichtungen	144,00	0,00	0,00	0,00	----
43	4	+ öffentlich-rechtliche Leistungsentgelte	100,00	100,00	520,00	420,00	----
		4311000 Verwaltungsgebühren	100,00	100,00	520,00	420,00	----
448	6	+ Kostenerstattungen und Kostenumlagen	86,73	0,00	2.580,35	2.580,35	----
		4488000 Erträge aus Kostenerstattungen, Kostenumlagen übrige Bereiche	86,73	0,00	2.580,35	2.580,35	----
45	7	+ sonstige ordentliche Erträge	2.157,67	2.100,00	2.800,60	700,60	----
		4511000 Konzessionsabgaben	2.157,67	2.100,00	2.655,78	555,78	----
		4565000 Verzinsung von Steuermachforderungen und Steuererstattungen	0,00	0,00	94,00	94,00	----
		4573000 Erträge aus der Auflösung von sonstigen Sonderposten	0,00	0,00	50,82	50,82	----
	10	= ordentliche Erträge	117.518,07	120.900,00	136.873,48	15.973,48	----
50	11	Personalaufwendungen	780,39	900,00	780,54	-119,46	0,00
		5012000 Arbeitnehmerinnen und Arbeitnehmer	611,40	700,00	611,40	-88,60	0,00
		5032000 Beiträge zur gesetzlichen Sozialversicherung für Arbeitnehmer/-innen	168,99	200,00	169,14	-30,86	0,00
52	13	+ Aufwendungen für Sach- und Dienstleistungen	2.627,17	9.600,00	3.708,48	-5.891,52	0,00
		5221000 Unterhaltung des sonstigen unbeweglichen Vermögens	1.879,74	8.100,00	2.808,38	-5.291,62	0,00
		5241000 Bewirtschaftung der Grundstücke, baulichen Anlagen u.s.w.	687,43	1.000,00	726,00	-274,00	0,00
		5291000 Aufwendungen für sonstige Dienstleistungen	60,00	500,00	174,10	-325,90	0,00
57	14	+ bilanzielle Abschreibungen	1.337,78	1.400,00	1.337,78	-62,22	0,00
		5711000 Abschreibungen auf imm. Vermögensgegenstände und Sachanlagen	176,09	200,00	176,09	-23,91	0,00
		5731271 Abschreibungen auf Forderungen aus Grundsteuer B	0,03	0,00	0,03	0,03	0,00
		5741000 Abschreibungen auf geleistete Zuwendungen (aktive Rechnungsabgrenzung)	1.161,66	1.200,00	1.161,66	-38,34	0,00
53	15	+ Transferaufwendungen	85.621,41	94.200,00	91.432,25	-2.767,75	0,00



# Ergebnisrechnung 2020

Gemeinde: 02 Bekdorf

Seite : 2  
Datum: 24.06.2021  
Uhrzeit: 09:09:53

Ertrags- und Aufwandsarten			Ergebnis des Vorjahres	Fortgeschriebener Ansatz des Haushaltsjahres	Ist-Ergebnis des Haushaltsjahres	Vergleich Ansatz / Ist (Spalte 5 / Spalte 6)	übertragene Ermächtigungen
			2019 in EUR	2020 in EUR	2020 in EUR	2020 in EUR	2021 in EUR
1	2	3	4	5	6	7	8
		5312000 Zuweisungen und Zuschüsse für lfd. Zwecke Gemeinden (GV)	85,34	100,00	94,44	-5,56	0,00
		5313000 Zuweisungen und Zuschüsse für lfd. Zwecke Zweckverbände	29.283,57	30.200,00	29.526,47	-673,53	0,00
		5318000 Zuweisungen und Zuschüsse für lfd. Zwecke übrige Bereiche	530,92	1.800,00	64,68	-1.735,32	0,00
		5341000 Gewerbesteuerumlage	1.515,00	600,00	493,00	-107,00	0,00
		5372100 Kreisumlage	36.137,58	39.000,00	38.929,66	-70,34	0,00
		5372200 Amtsumlage	18.069,00	22.500,00	22.324,00	-176,00	0,00
54	16	+ sonstige ordentliche Aufwendungen	32.475,02	37.500,00	34.862,39	-2.637,61	0,00
		5421000 Inanspruchnahme von Rechten und Dienstleistungen für ehrenamtliche und sonstige Tätigkeiten	4.128,00	4.800,00	4.557,00	-43,00	0,00
		5429000 Verfügungsmittel	0,00	100,00	0,00	-100,00	0,00
		5429010 Mitgliedsbeiträge	159,95	300,00	131,26	-168,74	0,00
		5429020 Schülerbeförderungskosten	451,35	900,00	562,86	-337,14	0,00
		5431000 Geschäftsaufwendungen	0,00	200,00	441,52	241,52	0,00
		5431020 Honorare, Vergütungen (Sachverständige, Ing.- Büros)	0,00	2.500,00	1.289,37	-1.210,63	0,00
		5441000 Steuern, Versicherungen, Schadensfälle	355,35	400,00	352,22	-47,78	0,00
		5452010 Schulkostenbeiträge	27.380,37	28.500,00	23.210,56	-5.289,44	0,00
		5472000 Wertveränderung bei Finanzanlagen	0,00	0,00	4.317,60	4.317,60	0,00
	17	= Ordentliche Aufwendungen (= Zeilen 11 bis 16)	122.841,77	143.600,00	132.121,44	-11.478,56	0,00
	18	= Ergebnis der laufenden Verwaltungstätigkeit (= Zeilen 10 / 17)	-5.323,70	-22.700,00	4.752,04	27.452,04	0,00
46	19	+ Finanzerträge	6.477,43	5.100,00	9.519,18	4.419,18	-----
		4617000 Zinserträge Kreditinstitute	0,00	0,00	0,00	0,00	-----
		4651000 Gewinnanteile aus verbundenen Unternehmen und Beteiligungen	6.477,43	5.100,00	8.519,18	3.419,18	-----
		4691000 Sonstige Finanzerträge	0,00	0,00	1.000,00	1.000,00	-----
55	20	- Zinsen und sonstige Finanzaufwendungen	247,00	300,00	247,00	-53,00	0,00
		5517000 Zinsaufwendungen an Kreditinstitute	247,00	300,00	247,00	-53,00	0,00
	21	= Finanzergebnis (= Zeilen 19 und 20)	6.230,43	4.800,00	9.272,18	4.472,18	0,00
	22	= ordentliches Ergebnis (= Zeilen 18 und 21)	906,73	-17.900,00	14.024,22	31.924,22	0,00
	26	= Jahresergebnis (= Zeilen 22 und 25)	906,73	-17.900,00	14.024,22	31.924,22	0,00

\*\*\* Ende der Liste "Ergebnisrechnung" \*\*\*

GEMEINDE BEKDORF

# TEILERGEBNISRECHNUNG

---

2020







# Teilergebnisrechnung 2020

Gemeinde: 02 Bekdorf

Seite : 1

Datum: 24.06.2021

Uhrzeit: 09:18:02

Hauptproduktbereich	1	Zentrale Verwaltung
Produktbereich	11	Innere Verwaltung
Produktgruppe	111	Verwaltungssteuerung und Service
Produkt	11101	Gemeindeorgane

### Produktbeschreibung

Steuerungsunterstützung für den Bürgermeister, Förderung der dörflichen Entwicklung; Aufwandsentschädigungen, Verfügungsmittel, Repräsentation, Ehrungen

### Produktverantwortliche/r

Herr Tüxen (LVB), Herr Sießenbüttel (Stellv. LVB)

### Rechtliche Grundlage

Kommunalverfassungsrechtliche Vorschriften, insbesondere: Gemeindeordnung (GO), Entschädigungsverordnung, Hauptsatzung

### Zuständiges Amt

Leitender Verwaltungsbeamter (LVB)

### Ziele

Bereitstellung der erforderlichen Steuerungs- und Führungsinformationen; Begleitung der dörflichen Entwicklung durch strategische Planung; Sicherstellung der Handlungsfähigkeit der Gemeindeorgane

Ertrags- und Aufwandsarten			Ergebnis des Vorjahres	Fortgeschriebener Ansatz des Haushaltsjahres	Ist-Ergebnis des Haushaltsjahres	Vergleich Ansatz / Ist (Spalte 5 / Spalte 6)	übertragene Ermächtigungen
			2019	2020	2020	2020	2021
			in EUR	in EUR	in EUR	in EUR	in EUR
1	2	3	4	5	6	7	8
52	13	+ Aufwendungen für Sach- und Dienstleistungen	60,00	500,00	174,10	-325,90	0,00
		5291000 Aufwendungen für sonstige Dienstleistungen	60,00	500,00	174,10	-325,90	0,00
54	16	+ sonstige ordentliche Aufwendungen	4.128,00	4.700,00	4.557,00	-143,00	0,00
		5421000 Inanspruchnahme von Rechten und Dienstleistungen	4.128,00	4.600,00	4.557,00	-43,00	0,00
		5429000 Verfügungsmittel	0,00	100,00	0,00	-100,00	0,00
	18	= ordentliche Aufwendungen (= Zeilen 11 bis 16)	4.188,00	5.200,00	4.731,10	-468,90	0,00
	19	= Ergebnis der laufenden Verwaltungstätigkeit (= Zeilen 10 / 18)	-4.188,00	-5.200,00	-4.731,10	468,90	0,00
	23	= ordentliches Ergebnis (= Zeilen 19 und 22)	-4.188,00	-5.200,00	-4.731,10	468,90	0,00
	27	= Ergebnis vor Berücksichtigung der Internen Leistungsbeziehungen (= Zeilen 23 und 26)	-4.188,00	-5.200,00	-4.731,10	468,90	0,00
	30	= Ergebnis (= Zeilen 27, 28, 29)	-4.188,00	-5.200,00	-4.731,10	468,90	0,00



# Teilergebnisrechnung 2020

Gemeinde: 02 Bekdorf

Seite: 2

Datum: 24.06.2021

Uhrzeit: 09:18:02

Hauptproduktbereich 1 Zentrale Verwaltung  
 Produktbereich 11 Innere Verwaltung  
 Produktgruppe 111 Verwaltungssteuerung und Service  
 Produkt 11102 Hauptverwaltung

### Produktbeschreibung

Mitgliedschaft im Schleswig-Holsteinischen Gemeindetag (SHGT),  
 Unfallkasse

### Produktverantwortliche/r

Frau Hellmann

### Zuständiges Amt

Hauptamt

### Ziele

Repräsentation und Vertretung der Gemeinden; Absicherung der Mitarbeiter und Ehrenämter

Ertrags- und Aufwandsarten			Ergebnis des Vorjahres	Fortgeschriebener Ansatz des Haushaltsjahres	Ist-Ergebnis des Haushaltsjahres	Vergleich Ansatz / Ist (Spalte 5 / Spalte 6)	Übertragene Ermächtigungen
			2019	2020	2020	2020	2021
			in EUR	in EUR	in EUR	in EUR	in EUR
1	2	3	4	5	6	7	8
43	4	+ öffentlich-rechtliche Leistungsentgelte	100,00	100,00	520,00	420,00	-----
		4311000 Verwaltungsgebühren	100,00	100,00	520,00	420,00	-----
	10	= ordentliche Erträge	100,00	100,00	520,00	420,00	-----
54	16	+ sonstige ordentliche Aufwendungen	481,30	800,00	925,00	125,00	0,00
		5429010 Mitgliedsbeiträge	125,95	200,00	131,26	-68,74	0,00
		5431000 Geschäftsaufwendungen	0,00	200,00	441,52	241,52	0,00
		5441000 Steuern, Versicherungen, Schadensfälle	355,35	400,00	352,22	-47,78	0,00
	18	= ordentliche Aufwendungen (= Zeilen 11 bis 16)	481,30	800,00	925,00	125,00	0,00
	19	= Ergebnis der laufenden Verwaltungstätigkeit (= Zeilen 10 / 18)	-381,30	-700,00	-405,00	295,00	0,00
	23	= ordentliches Ergebnis (= Zeilen 19 und 22)	-381,30	-700,00	-405,00	295,00	0,00
	27	= Ergebnis vor Berücksichtigung der internen Leistungsbeziehungen (= Zeilen 23 und 26)	-381,30	-700,00	-405,00	295,00	0,00
	30	= Ergebnis (= Zeilen 27, 28, 29)	-381,30	-700,00	-405,00	295,00	0,00



# Teilergebnisrechnung 2020

Gemeinde: 02 Bekdorf

Seite : 3

Datum: 24.06.2021

Uhrzeit: 09:18:02

Hauptproduktbereich	1	Zentrale Verwaltung
Produktbereich	12	Sicherheit und Ordnung
Produktgruppe	126	Brandschutz
Produkt	12601	Freiwillige Feuerwehr

### Produktbeschreibung

Die Gemeinde bildet mit den Gemeinden Krummndiek, Kleve und Moorhusen einen gemeinsamen Feuerlöschverband. Die Umlage berechnet sich nach der jeweiligen Einwohnerzahl und Finanzkraft der Gemeinde.

### Produktverantwortliche/r

Herr Siebenborn

### Rechtliche Grundlage

Brandschutzgesetz, Satzung des Amtes Itzehoe-Land für den Bereich Bekdorf, Kleve, Krummndiek und Moorhusen über die Inanspruchnahme der Freiwilligen Feuerwehr Krummndiek vom 20.12.2001.

### Zuständiges Amt

Ordnungsamt

### Ziele

Wirkungsvolle Bekämpfung von Bränden und Schutz von Menschen und Sachen vor Brandschäden (abwehrender Brandschutz), Hilfeleistung bei Not- und Unglücksfällen (Technische Hilfe), Verhütung von Bränden und Brandgefahren (vorbeugender Brandschutz).

Ertrags- und Aufwandsarten			Ergebnis des Vorjahres	Fortgeschriebener Ansatz des Haushaltsjahres	Ist-Ergebnis des Haushaltsjahres	Vergleich Ansatz / Ist (Spalte 5 / Spalte 6)	übertragene Ermächtigungen
			2019 in EUR	2020 in EUR	2020 in EUR	2020 in EUR	2021 in EUR
1	2	3	4	5	6	7	8
53	15	+ Transferaufwendungen 5313000 Zuweisungen und Zuschüsse für lfd. Zwecke Zweckverbände	5.939,18	5.000,00	4.895,13	-104,87	0,00
	18	= ordentliche Aufwendungen (= Zeilen 11 bis 16)	5.939,18	5.000,00	4.895,13	-104,87	0,00
	19	= Ergebnis der laufenden Verwaltungstätigkeit (= Zeilen 10 / 18)	-5.939,18	-5.000,00	-4.895,13	104,87	0,00
	23	= ordentliches Ergebnis (= Zeilen 19 und 22)	-5.939,18	-5.000,00	-4.895,13	104,87	0,00
	27	= Ergebnis vor Berücksichtigung der internen Leistungsbeziehungen (= Zeilen 23 und 26)	-5.939,18	-5.000,00	-4.895,13	104,87	0,00
	30	= Ergebnis (= Zeilen 27, 28, 29)	-5.939,18	-5.000,00	-4.895,13	104,87	0,00



# Teilergebnisrechnung 2020

Gemeinde: 02 Bekdorf

Seite : 4

Datum: 24.06.2021

Uhrzeit: 09:18:02

Hauptproduktbereich 2 Schule und Kultur  
 Produktbereich 21 Allgemeine Schulen  
 Produktgruppe 211 Grundschulen  
 Produkt 21101 Grundschulen

### Produktbeschreibung

Eine Gemeinde hat für eine Schülerin oder einen Schüler, die oder der in Ihrem Gebiet wohnt und eine Grundschule, eine weiterführende allgemein bildende Schule oder ein Förderzentrum besucht, an deren oder dessen Trägerschaft die Gemeinde nicht beteiligt ist, an den Schullträger einen Schulkostenbeitrag zu zahlen (§ 111 Abs. 1 SchulG).

### Produktverantwortliche/r

Frau Pohlmann

### Rechtliche Grundlage

Schulgesetz des Landes Schleswig-Holstein

### Zuständiges Amt

Hauptamt

### Ziele

Interkommunale Finanzgerechtigkeit

Ertrags- und Aufwandsarten			Ergebnis des Vorjahres	Fortgeschriebener Ansatz des Haushaltsjahres	Ist-Ergebnis des Haushaltsjahres	Vergleich Ansatz / Ist (Spalte 5 / Spalte 6)	übertragene Ermächtigungen
			2019	2020	2020	2020	2021
			in EUR	in EUR	in EUR	in EUR	in EUR
1	2	3	4	5	6	7	8
53	15	+ Transferaufwendungen	2.793,00	2.300,00	2.286,00	-14,00	0,00
		5313000 Zuweisungen und Zuschüsse für lfd. Zwecke Zweckverbände	2.793,00	2.300,00	2.286,00	-14,00	0,00
54	16	+ sonstige ordentliche Aufwendungen	6.426,64	6.300,00	6.680,13	380,13	0,00
		6452010 Schulkostenbeiträge	6.426,64	6.300,00	6.680,13	380,13	0,00
	18	= ordentliche Aufwendungen (= Zeilen 11 bis 16)	9.219,64	8.600,00	8.966,13	366,13	0,00
	19	= Ergebnis der laufenden Verwaltungstätigkeit (= Zeilen 10 / 18)	-9.219,64	-8.600,00	-8.966,13	-366,13	0,00
	23	= ordentliches Ergebnis (= Zeilen 19 und 22)	-9.219,64	-8.600,00	-8.966,13	-366,13	0,00
	27	= Ergebnis vor Berücksichtigung der internen Leistungsbeziehungen (= Zeilen 23 und 26)	-9.219,64	-8.600,00	-8.966,13	-366,13	0,00
	30	= Ergebnis (= Zeilen 27, 28, 29)	-9.219,64	-8.600,00	-8.966,13	-366,13	0,00



# Teilergebnisrechnung 2020

Gemeinde: 02 Bekdorf

Seite : 5

Datum: 24.06.2021

Uhrzeit: 09:18:02

Hauptproduktbereich	2	Schule und Kultur
Produktbereich	21	Allgemeine Schulen
Produktgruppe	217	Gymnasien, Kollegs
Produkt	21701	Gymnasien

### Produktbeschreibung

Eine Gemeinde hat für eine Schülerin oder einen Schüler, die oder der in ihrem Gebiet wohnt und eine Grundschule, eine weiterführende allgemein bildende Schule oder ein Förderzentrum besucht, an deren oder dessen Trägerschaft die Gemeinde nicht beteiligt ist, an den Schulträger einen Schulkostenbeitrag zu zahlen (§ 111 Abs. 1 SchulG).

### Produktverantwortliche/r

Frau Pohlmann

### Rechtliche Grundlage

Schulgesetz des Landes Schleswig-Holstein

### Zuständiges Amt

Hauptamt

### Ziele

Interkommunale Finanzgerechtigkeit

Ertrags- und Aufwandsarten			Ergebnis des Vorjahres	Fortgeschriebener Ansatz des Haushaltsjahres	Ist-Ergebnis des Haushaltsjahres	Vergleich Ansatz / Ist (Spalte 5 / Spalte 6)	übertragene Ermächtigungen
			2019	2020	2020	2020	2021
			in EUR	in EUR	in EUR	in EUR	in EUR
1	2	3	4	5	6	7	8
54	16	+ sonstige ordentliche Aufwendungen	4.573,10	4.900,00	5.159,43	259,43	0,00
		5429020 Schülerbeförderungskosten	0,00	100,00	0,00	-100,00	0,00
		5452010 Schulkostenbeiträge	4.573,10	4.800,00	5.159,43	359,43	0,00
			4.573,10	4.900,00	5.159,43	259,43	0,00
	18	= ordentliche Aufwendungen (= Zeilen 11 bis 16)	4.573,10	4.900,00	5.159,43	259,43	0,00
	19	= Ergebnis der laufenden Verwaltungstätigkeit (= Zeilen 10 / 18)	-4.573,10	-4.900,00	-5.159,43	-259,43	0,00
	23	= ordentliches Ergebnis (= Zellen 19 und 22)	-4.573,10	-4.900,00	-5.159,43	-259,43	0,00
	27	= Ergebnis vor Berücksichtigung der internen Leistungsbeziehungen (= Zellen 23 und 26)	-4.573,10	-4.900,00	-5.159,43	-259,43	0,00
	30	= Ergebnis (= Zeilen 27, 28, 29)	-4.573,10	-4.900,00	-5.159,43	-259,43	0,00



# Teilergebnisrechnung 2020

Gemeinde: 02 Bekdorf

Seite : 6  
Datum: 24.06.2021  
Uhrzeit: 09:18:02

Hauptproduktbereich	2	Schule und Kultur
Produktbereich	21	Allgemeine Schulen
Produktgruppe	218	Gesamtschulen / Gemeinschaftsschulen
Produkt	21810	Freie Waldorfschulen

### Produktbeschreibung

Gemäß §113 des Schulgesetzes haben die nach § 111 Abs. 1, 2 und 6 oder § 112 Abs. 2 verpflichtend für Schülerinnen oder Schüler, die eine Ersatzschule besuchen, an das Land einen Beitrag zu erstatten, der dem Richtwert nach Maßgabe der §§ 111 und 112 entspricht. Bei der Berechnung des Erstattungsbetrages für den Besuch der freien Waldorfschulen werden die Schülerinnen und Schüler der Jahrgangsstufe 1-4 denen der Grundschulen, im Übrigen denen der Gemeinschaftsschulen zugeordnet (§ 113 Abs. 3 SchulG).

### Produktverantwortliche/r

Frau Pohlmann

### Rechtliche Grundlage

Schulgesetz des Landes Schleswig-Holstein

### Zuständiges Amt

Hauptamt

### Ziele

Interkommunale Finanzgerechtigkeit

Ertrags- und Aufwandsarten			Ergebnis des Vorjahres	Fortgeschriebener Ansatz des Haushaltsjahres	Ist-Ergebnis des Haushaltsjahres	Vergleich Ansatz / Ist (Spalte 5 / Spalte 6)	übertragene Ermächtigungen
			2019	2020	2020	2020	2021
			in EUR	in EUR	in EUR	in EUR	in EUR
1	2	3	4	5	6	7	8
54	16	+ sonstige ordentliche Aufwendungen	1.724,00	2.000,00	1.754,00	-246,00	0,00
		5452010 Schulkostenbeiträge	1.724,00	2.000,00	1.754,00	-246,00	0,00
	18	= ordentliche Aufwendungen (= Zeilen 11 bis 16)	1.724,00	2.000,00	1.754,00	-246,00	0,00
	19	= Ergebnis der laufenden Verwaltungstätigkeit (= Zeilen 10 / 18)	-1.724,00	-2.000,00	-1.754,00	246,00	0,00
	23	= ordentliches Ergebnis (= Zeilen 19 und 22)	-1.724,00	-2.000,00	-1.754,00	246,00	0,00
	27	= Ergebnis vor Berücksichtigung der internen Leistungsbeziehungen (= Zeilen 23 und 26)	-1.724,00	-2.000,00	-1.754,00	246,00	0,00
	30	= Ergebnis (= Zeilen 27, 28, 29)	-1.724,00	-2.000,00	-1.754,00	246,00	0,00



# Teilergebnisrechnung 2020

Gemeinde: 02 Bekdorf

Seite : 7

Datum: 24.06.2021

Uhrzeit: 09:18:02

Hauptproduktbereich	2	Schule und Kultur
Produktbereich	21	Allgemeine Schulen
Produktgruppe	218	Gesamtschulen / Gemeinschaftsschulen
Produkt	21820	Gemeinschaftsschulen

### Produktbeschreibung

Eine Gemeinde hat für eine Schülerin oder einen Schüler, die oder der in ihrem Gebiet wohnt und eine Grundschule, eine weiterführende allgemein bildende Schule oder ein Förderzentrum besucht, an deren oder dessen Trägerschaft die Gemeinde nicht beteiligt ist, an den Schullräger einen Schulkostenbeitrag zu zahlen (§ 111 Abs. 1 SchulG).

### Produktverantwortliche/r

Frau Pohlmann

### Rechtliche Grundlage

Schulgesetz des Landes Schleswig-Holstein

### Zuständiges Amt

Hauptamt

### Ziele

Interkommunale Finanzgerechtigkeit

Ertrags- und Aufwandsarten			Ergebnis des Vorjahres	Fortgeschriebener Ansatz des Haushaltsjahres	Ist-Ergebnis des Haushaltsjahres	Vergleich Ansatz / Ist (Spalte 5 / Spalte 6)	übertragene Ermächtigungen
			2019	2020	2020	2020	2021
			In EUR	in EUR	in EUR	in EUR	in EUR
1	2	3	4	5	6	7	8
54	16	+ sonstige ordentliche Aufwendungen	14.459,56	15.500,00	10.179,86	-5.320,14	0,00
		5429020 Schülerbeförderungskosten	451,35	800,00	562,86	-237,14	0,00
		5452010 Schulkostenbeiträge	14.008,21	14.700,00	9.617,00	-5.083,00	0,00
	18	= ordentliche Aufwendungen (= Zeilen 11 bis 16)	14.459,56	15.500,00	10.179,86	-5.320,14	0,00
	19	= Ergebnis der laufenden Verwaltungstätigkeit (= Zeilen 10 / 18)	-14.459,56	-15.500,00	-10.179,86	5.320,14	0,00
	23	= ordentliches Ergebnis (= Zeilen 19 und 22)	-14.459,56	-15.500,00	-10.179,86	5.320,14	0,00
	27	= Ergebnis vor Berücksichtigung der internen Leistungsbeziehungen (= Zeilen 23 und 26)	-14.459,56	-15.500,00	-10.179,86	5.320,14	0,00
	30	= Ergebnis (= Zeilen 27, 28, 29)	-14.459,56	-15.500,00	-10.179,86	5.320,14	0,00



# Teilergebnisrechnung 2020

Gemeinde: 02 Bekdorf

Seite : 8  
Datum: 24.06.2021  
Uhrzeit: 09:18:02

Hauptproduktbereich 2 Schule und Kultur  
 Produktbereich 22 Sonderschulen  
 Produktgruppe 221 Sonderschulen  
 Produkt 22101 Sonderschulen

**Produktbeschreibung** **Produktverantwortliche/r**  
 Eine Gemeinde hat für eine Schülerin oder einen Schüler, die oder der in ihrem Gebiet wohnt und eine Grundschule, eine weiterführende allgemein bildende Schule oder ein Förderzentrum besucht, an deren oder dessen Trägerschaft die Gemeinde nicht beteiligt ist, an den Schulträger einen Schulkostenbeitrag zu zahlen (§ 111 Abs. 1 SchulG).  
 Frau Pohlmann

**Rechtliche Grundlage** **Zuständiges Amt**  
 Schulgesetz des Landes Schleswig-Holstein  
 Hauptamt

**Ziele**  
 Interkommunale Finanzgerechtigkeit

Ertrags- und Aufwandsarten			Ergebnis des Vorjahres	Fortgeschriebener Ansatz des Haushaltsjahres	Ist-Ergebnis des Haushaltsjahres	Vergleich Ansatz / Ist (Spalte 5 / Spalte 6)	übertragene Ermächtigungen
			2019	2020	2020	2020	2021
			In EUR	In EUR	In EUR	In EUR	In EUR
1	2	3	4	5	6	7	8
54	16	+ sonstige ordentliche Aufwendungen	648,42	700,00	0,00	-700,00	0,00
		5452010 Schulkostenbeiträge	648,42	700,00	0,00	-700,00	0,00
	18	= ordentliche Aufwendungen (= Zeilen 11 bis 16)	648,42	700,00	0,00	-700,00	0,00
	19	= Ergebnis der laufenden Verwaltungstätigkeit (= Zeilen 10 / 18)	-648,42	-700,00	0,00	700,00	0,00
	23	= ordentliches Ergebnis (= Zeilen 19 und 22)	-648,42	-700,00	0,00	700,00	0,00
	27	= Ergebnis vor Berücksichtigung der Internen Leistungsbeziehungen (= Zeilen 23 und 26)	-648,42	-700,00	0,00	700,00	0,00
	30	= Ergebnis (= Zeilen 27, 28, 29)	-648,42	-700,00	0,00	700,00	0,00





# Teilergebnisrechnung 2020

Gemeinde: 02 Bekdorf

Seite: 9

Datum: 24.06.2021

Uhrzeit: 09:18:02

Hauptproduktbereich 2 Schule und Kultur  
 Produktbereich 27 Volksbildung  
 Produktgruppe 272 Bücherelen  
 Produkt 27201 Bücherelen

### Produktbeschreibung

Die Gemeinde beteiligt sich an den Kosten der Fahrbüchereiversorgung im Kreis Steinburg.

### Produktverantwortliche/r

Frau Heitmann

### Rechtliche Grundlage

Vertrag mit dem Kreis und dem Büchereiverein S.-H. vom 10.08.2009

### Zuständiges Amt

Hauptamt

### Ziele

Erfüllung des bildungspolitischen und kulturellen Auftrags der Gemeinde

Ertrags- und Aufwandsarten			Ergebnis des Vorjahres	Fortgeschriebener Ansatz des Haushaltsjahres	Ist-Ergebnis des Haushaltsjahres	Vergleich Ansatz / Ist (Spalte 5 / Spalte 6)	Übertragene Ermächtigungen
			2019	2020	2020	2020	2021
			in EUR	in EUR	in EUR	in EUR	in EUR
1	2	3	4	5	6	7	8
53	15	+ Transferaufwendungen	85,34	100,00	94,44	5,56	0,00
		5312000 Zuweisungen und Zuschüsse für lfd. Zwecke Gemeinden (GV)	85,34	100,00	94,44	-5,56	0,00
	18	= ordentliche Aufwendungen (= Zellen 11 bis 16)	85,34	100,00	94,44	-5,56	0,00
	19	= Ergebnis der laufenden Verwaltungstätigkeit (= Zellen 10 / 18)	-85,34	-100,00	-94,44	5,56	0,00
	23	= ordentliches Ergebnis (= Zellen 19 und 22)	-85,34	-100,00	-94,44	5,56	0,00
	27	= Ergebnis vor Berücksichtigung der internen Leistungsbeziehungen (= Zellen 23 und 26)	-85,34	-100,00	-94,44	5,56	0,00
	30	= Ergebnis (= Zellen 27, 28, 29)	-85,34	-100,00	-94,44	5,56	0,00



# Teilergebnisrechnung 2020

Gemeinde: 02 Bekdorf

Seite : 10

Datum: 24.06.2021

Uhrzeit: 09:18:02

Hauptproduktbereich	2	Schule und Kultur
Produktbereich	28	Heimat- und sonstige Kulturpflege
Produktgruppe	281	Heimat- und sonstige Kulturpflege
Produkt	28101	Heimat- und sonstige Kulturpflege

<b>Produktbeschreibung</b>	<b>Produktverantwortliche/r</b>
----------------------------	---------------------------------

Förderung von Vereinen (Verbänden), die in der Gemeinde zur Heimat- und Traditionspflege beitragen.

Frau Dostal

<b>Rechtliche Grundlage</b>	<b>Zuständiges Amt</b>
-----------------------------	------------------------

Freiwillige Leistung

Amt für Finanzen

<b>Ziele</b>
--------------

Förderung der Traditionspflege

Ertrags- und Aufwandsarten			Ergebnis des Vorjahres	Fortgeschriebener Ansatz des Haushaltsjahres	Ist-Ergebnis des Haushaltsjahres	Vergleich Ansatz / Ist (Spalte 5 / Spalte 6)	übertragene Ermächtigungen
			2019 in EUR	2020 in EUR	2020 in EUR	2020 in EUR	2021 in EUR
1	2	3	4	5	6	7	8
53	15	+ Transferaufwendungen 5318000 Zuweisungen und Zuschüsse für lfd. Zwecke übrige Bereiche	0,00 0,00	1.000,00 1.000,00	0,00 0,00	-1.000,00 -1.000,00	0,00 0,00
54	16	+ sonstige ordentliche Aufwendungen 5429010 Mitgliedsbeiträge	34,00 34,00	100,00 100,00	0,00 0,00	-100,00 -100,00	0,00 0,00
	18	= ordentliche Aufwendungen (= Zeilen 11 bis 16)	34,00	1.100,00	0,00	-1.100,00	0,00
	19	= Ergebnis der laufenden Verwaltungstätigkeit (= Zeilen 10 / 18)	-34,00	-1.100,00	0,00	1.100,00	0,00
46	20	+ Finanzerträge 4691000 Sonstige Finanzerträge	0,00 0,00	0,00 0,00	1.000,00 1.000,00	1.000,00 1.000,00	----- -----
	22	= Finanzergebnis (= Zeilen 20 und 21)	0,00	0,00	1.000,00	1.000,00	0,00
	23	= ordentliches Ergebnis (= Zeilen 19 und 22)	-34,00	-1.100,00	1.000,00	2.100,00	0,00
	27	= Ergebnis vor Berücksichtigung der Internen Leistungsbeziehungen (= Zeilen 23 und 26)	-34,00	-1.100,00	1.000,00	2.100,00	0,00
	30	= Ergebnis (= Zeilen 27, 28, 29)	-34,00	-1.100,00	1.000,00	2.100,00	0,00



# Teilergebnisrechnung 2020

Gemeinde: 02 Bekdorf

Seite: 11

Datum: 24.06.2021

Uhrzeit: 09:18:02

Hauptproduktbereich	3	Soziales und Jugend
Produktbereich	35	Sonstige soziale Hilfen und Leistungen
Produktgruppe	351	Sonstige soziale Hilfen und Leistungen
Produkt	35101	Sonstige soziale Hilfen und Leistungen

<b>Produktbeschreibung</b>	<b>Produktverantwortliche/r</b>
Ausflug und Weihnachtsfeier für Senioren in der Gemeinde.	Frau von Borstell/Frau Bandomir
<b>Rechtliche Grundlage</b>	<b>Zuständiges Amt</b>
Freiwillige Leistung	Ordnungsamt
<b>Ziele</b>	
Betreuung der Senioren	

Ertrags- und Aufwandsarten			Ergebnis des Vorjahres	Fortgeschriebener Ansatz des Haushaltsjahres	Ist-Ergebnis des Haushaltsjahres	Vergleich Ansatz / Ist (Spalte 5 / Spalte 6)	übertragene Ermächtigungen
			2019	2020	2020	2020	2021
			in EUR	in EUR	in EUR	in EUR	in EUR
1	2	3	4	5	6	7	8
42	3	+ sonstige Transfererträge	144,00	0,00	0,00	0,00	----
		4211000 Kostenbeiträge und Aufwundersersatz außerhalb von Einrichtungen	144,00	0,00	0,00	0,00	----
	10	= ordentliche Erträge	144,00	0,00	0,00	0,00	-----
53	15	+ Transferaufwendungen	530,92	500,00	64,68	-435,32	0,00
		5318000 Zuweisungen und Zuschüsse für lfd. Zwecke übrige Bereiche	530,92	500,00	64,68	-435,32	0,00
	18	= ordentliche Aufwendungen (= Zeilen 11 bis 16)	530,92	500,00	64,68	-435,32	0,00
	19	= Ergebnis der laufenden Verwaltungstätigkeit (= Zeilen 10 / 18)	-386,92	-500,00	-64,68	435,32	0,00
	23	= ordentliches Ergebnis (= Zeilen 19 und 22)	-386,92	-500,00	-64,68	435,32	0,00
	27	= Ergebnis vor Berücksichtigung der internen Leistungsbeziehungen (= Zeilen 23 und 26)	-386,92	-500,00	-64,68	435,32	0,00
	30	= Ergebnis (= Zeilen 27, 28, 29)	-386,92	-500,00	-64,68	435,32	0,00



# Teilergebnisrechnung 2020

Gemeinde: 02 Bekdorf

Seite : 12

Datum: 24.06.2021

Uhrzeit: 09:18:02

Hauptproduktbereich 3 Soziales und Jugend  
 Produktbereich 36 Kinder-, Jugend- und Familienhilfe  
 Produktgruppe 362 Jugendarbeit  
 Produkt 36221 Kinder- und Jugenderholung

### Produktbeschreibung

Die Gemeinde gewährt für Jugendliche, die an organisierten Jugendfahrten teilnehmen, einen Zuschuss in Höhe von 5 € täglich.

### Produktverantwortliche/r

Frau Dostal

### Rechtliche Grundlage

Freiwillige Leistung gemäß Beschluss der Gemeindevertretung vom 14.03.2002 und 05.12.2018.

### Zuständiges Amt

Amt für Finanzen

### Ziele

Förderung der Jugend

Ertrags- und Aufwandsarten			Ergebnis des Vorjahres	Fortgeschriebener Ansatz des Haushaltsjahres	Ist-Ergebnis des Haushaltsjahres	Vergleich Ansatz / Ist (Spalte 5 / Spalte 6)	Übertragene Ermächtigungen
			2019	2020	2020	2020	2021
			in EUR	in EUR	in EUR	in EUR	in EUR
1	2	3	4	5	6	7	8
53	15	+ Transferaufwendungen	0,00	300,00	0,00	-300,00	0,00
		5318000 Zuweisungen und Zuschüsse für lifd. Zwecke übrige Bereiche	0,00	300,00	0,00	-300,00	0,00
	18	= ordentliche Aufwendungen (= Zeilen 11 bis 16)	0,00	300,00	0,00	-300,00	0,00
	19	= Ergebnis der laufenden Verwaltungstätigkeit (= Zeilen 10 / 18)	0,00	-300,00	0,00	300,00	0,00
	23	= ordentliches Ergebnis (= Zeilen 19 und 22)	0,00	-300,00	0,00	300,00	0,00
	27	= Ergebnis vor Berücksichtigung der internen Leistungsbeziehungen (= Zeilen 23 und 26)	0,00	-300,00	0,00	300,00	0,00
	30	= Ergebnis (= Zeilen 27, 28, 29)	0,00	-300,00	0,00	300,00	0,00



# Teilergebnisrechnung 2020

Gemeinde: 02 Bekdorf

Seite : 13

Datum: 24.06.2021

Uhrzeit: 09:18:02

Hauptproduktbereich	3	Soziales und Jugend
Produktbereich	36	Kinder-, Jugend- und Familienhilfe
Produktgruppe	365	Tageseinrichtungen für Kinder
Produkt	36501	Tageseinrichtungen für Kinder

### Produktbeschreibung

Kostenausgleichsforderungen nach dem Kindertagesstättengesetz (KITaG)

### Produktverantwortliche/r

Frau Heilmann

### Rechtliche Grundlage

Kinder- und Jugendhilfegesetz (KJHG), Kindertagesstättengesetz (KITaG)

### Zuständiges Amt

Hauptamt

### Ziele

Bedarfsgerechte Versorgung mit KiTa-Plätzen

Ertrags- und Aufwandsarten			Ergebnis des Vorjahres	Fortgeschriebener Ansatz des Haushaltsjahres	Ist-Ergebnis des Haushaltsjahres	Vergleich Ansatz / Ist (Spalte 5 / Spalte 6)	Übertragene Ermächtigungen
			2019	2020	2020	2020	2021
			in EUR	in EUR	in EUR	in EUR	in EUR
1	2	3	4	5	6	7	8
57	14	+ bilanzielle Abschreibungen	1.161,66	1.200,00	1.161,66	-38,34	0,00
		5741000 Abschreibungen auf geleistete Zuwendungen (aktive Rechnungsabgrenzung)	1.161,66	1.200,00	1.161,66	-38,34	0,00
53	15	+ Transferaufwendungen	16.948,37	17.500,00	17.417,78	-82,22	0,00
		5313000 Zuweisungen und Zuschüsse für lfd. Zwecke Zweckverbände	16.948,37	17.500,00	17.417,78	-82,22	0,00
	18	= ordentliche Aufwendungen (= Zeilen 11 bis 16)	-18.110,03	-18.700,00	-18.579,44	-120,56	0,00
	19	= Ergebnis der laufenden Verwaltungstätigkeit (= Zeilen 10 / 18)	-18.110,03	-18.700,00	-18.579,44	120,56	0,00
	23	= ordentliches Ergebnis (= Zeilen 19 und 22)	-18.110,03	-18.700,00	-18.579,44	120,56	0,00
	27	= Ergebnis vor Berücksichtigung der internen Leistungsbeziehungen (= Zeilen 23 und 26)	-18.110,03	-18.700,00	-18.579,44	120,56	0,00
	30	= Ergebnis (= Zeilen 27, 28, 29)	-18.110,03	-18.700,00	-18.579,44	120,56	0,00



# Teilergebnisrechnung 2020

Gemeinde: 02 Bekdorf

Seite : 14

Datum: 24.06.2021

Uhrzeit: 09:18:02

Hauptproduktbereich	5	Gestaltung und Umwelt
Produktbereich	52	Bauen und Wohnen
Produktgruppe	523	Denkmalschutz- und pflege
Produkt	52301	Denkmalschutz- und pflege

### Produktbeschreibung

Aufteilung der jährlichen Unterhaltungs- und Pflegekosten des Ehrenmals Kleve auf die Gemeinden Bekdorf, Kleve, Krummendiek und Moorhusen. Die Aufteilung erfolgt nach der Finanzkraft und Einwohnerzahl der jeweiligen Gemeinde.

### Produktverantwortliche/r

Frau Sindelar

### Zuständiges Amt

Amt für Finanzen

### Ziele

Ziel der Denkmalpflege ist es, Denkmale in ihrem historischen Bestand und ihrer Erscheinungsweise für zukünftige Generationen zu erhalten.

Ertrags- und Aufwandsarten			Ergebnis des Vorjahres	Fortgeschriebener Ansatz des Haushaltsjahres	Ist-Ergebnis des Haushaltsjahres	Vergleich Ansatz / Ist (Spalte 5 / Spalte 6)	Übertragene Ermächtigungen
			2019	2020	2020	2020	2021
			in EUR	in EUR	in EUR	in EUR	in EUR
1	2	3	4	5	6	7	8
52	13	+ Aufwendungen für Sach- und Dienstleistungen	45,52	100,00	25,71	-74,29	0,00
		5221000 Unterhaltung des sonstigen unbeweglichen Vermögens	45,52	100,00	25,71	-74,29	0,00
	18	= ordentliche Aufwendungen (= Zeilen 11 bis 16)	45,52	100,00	25,71	-74,29	0,00
	19	= Ergebnis der laufenden Verwaltungstätigkeit (= Zeilen 10 / 18)	-45,52	-100,00	-25,71	74,29	0,00
	23	= ordentliches Ergebnis (= Zeilen 19 und 22)	-45,52	-100,00	-25,71	74,29	0,00
	27	= Ergebnis vor Berücksichtigung der internen Leistungsbeziehungen (= Zeilen 23 und 26)	-45,52	-100,00	-25,71	74,29	0,00
	30	= Ergebnis (= Zeilen 27, 28, 29)	-45,52	-100,00	-25,71	74,29	0,00



# Teilergebnisrechnung 2020

Gemeinde: 02 Bekdorf

Hauptproduktbereich	5	Gestaltung und Umwelt
Produktbereich	53	Ver- und Entsorgung
Produktgruppe	531	Elektrizitätsversorgung
Produkt	53101	Elektrizitätsversorgung

### Produktbeschreibung

Die Gemeinde räumt der Schleswig-Holstein Netz AG das Recht ein, alle öffentlichen Verkehrswege (öffentliche Straßen, Wege und Plätze im Sinne des StrWG), die Eigentum der Gemeinde sind oder über die sie verfügen kann, für ihre Anlagen zur Versorgung von Letztverbrauchern im Gemeindegebiet mit elektrischer Energie zu nutzen. Als Gegenleistung führt die Schleswig-Holstein Netz AG für die von ihr an Letztverbraucher im Gemeindegebiet im Wege der Durchleitung ausgelieferten Strommengen eine Konzessionsabgabe nach den jeweiligen Höchstsätzen der Konzessionsabgabenverordnung ab.

### Produktverantwortliche/r

Frau Sindelar

### Rechtliche Grundlage

Energiewirtschaftsgesetz (EnWG), Konzessionsabgabenverordnung (KAV), Wegenutzungsvertrag zwischen der Gemeinde und der Schleswig-Holstein Netz AG vom 26.05.2011

### Zuständiges Amt

Amt für Finanzen

### Ziele

Einwohner der Gemeinde an das Versorgungsnetz anzuschließen und mit elektrischer Energie zu versorgen.

Ertrags- und Aufwandsarten			Ergebnis des Vorjahres	Fortgeschriebener Ansatz des Haushaltsjahres	Ist-Ergebnis des Haushaltsjahres	Vergleich Ansatz / Ist (Spalte 5 / Spalte 6)	Übertragene Ermächtigungen
			2019 in EUR	2020 in EUR	2020 in EUR	2020 in EUR	2021 in EUR
1	2	3	4	5	6	7	8
45	7	+ sonstige ordentliche Erträge	2.044,42	2.000,00	2.450,74	450,74	-----
		4511000 Konzessionsabgaben	2.044,42	2.000,00	2.450,74	450,74	-----
	10	= ordentliche Erträge	2.044,42	2.000,00	2.450,74	450,74	-----
	19	= Ergebnis der laufenden Verwaltungstätigkeit (= Zeilen 10 / 18)	2.044,42	2.000,00	2.450,74	450,74	0,00
	23	= ordentliches Ergebnis (= Zeilen 19 und 22)	2.044,42	2.000,00	2.450,74	450,74	0,00
	27	= Ergebnis vor Berücksichtigung der Internen Leistungsbeziehungen (= Zeilen 23 und 26)	2.044,42	2.000,00	2.450,74	450,74	0,00
	30	= Ergebnis (= Zeilen 27, 28, 29)	2.044,42	2.000,00	2.450,74	450,74	0,00



# Teilergebnisrechnung 2020

Gemeinde: 02 Bekdorf

Seite : 16

Datum: 24.06.2021

Uhrzeit: 09:18:02

Hauptproduktbereich	5	Gestaltung und Umwelt
Produktbereich	53	Ver- und Entsorgung
Produktgruppe	532	Gasversorgung
Produkt	53201	Gasversorgung

<b>Produktbeschreibung</b>	<b>Produktverantwortliche/r</b>
----------------------------	---------------------------------

Die Gemeinde räumt der Schleswig-Holstein Netz AG das Recht ein, alle öffentlichen Verkehrswege (öffentliche Straßen, Wege und Plätze im Sinne des StrWG), die Eigentum der Gemeinde sind oder über die sie verfügen kann, für ihre Anlagen zur Versorgung von Letztverbrauchern im Gemeindegebiet mit Gas zu nutzen. Als Gegenleistung führt die Schleswig-Holstein Netz AG für die von ihr an Letztverbraucher im Gemeindegebiet im Wege der Durchleitung ausgelieferten Gasmengen eine Konzessionsabgabe nach den jeweiligen Höchstsätzen der Konzessionsabgabenverordnung ab.

Frau Sindelar

<b>Rechtliche Grundlage</b>	<b>Zuständiges Amt</b>
-----------------------------	------------------------

Energiewirtschaftsgesetz (EnWG), Konzessionsabgabenverordnung (KAV), Wegenutzungsvertrag zwischen der Gemeinde und der E.ON Hanse AG vom 11.04.2002

Amt für Finanzen

**Ziele**

Einwohner der Gemeinde an das Versorgungsnetz anzuschließen und mit Gas zu versorgen.

Ertrags- und Aufwandsarten			Ergebnis des Vorjahres	Fortgeschriebener Ansatz des Haushaltsjahres	Ist-Ergebnis des Haushaltsjahres	Vergleich Ansatz / Ist (Spalte 5 / Spalte 6)	Übertragene Ermächtigungen
			2019 in EUR	2020 in EUR	2020 in EUR	2020 in EUR	2021 in EUR
1	2	3	4	5	6	7	8
45	7	+ sonstige ordentliche Erträge	113,25	100,00	205,04	105,04	----
		4511000 Konzessionsabgaben	113,25	100,00	205,04	105,04	----
	10	= ordentliche Erträge	113,25	100,00	205,04	105,04	----
	19	= Ergebnis der laufenden Verwaltungstätigkeit (= Zeilen 10 / 18)	113,25	100,00	205,04	105,04	0,00
	23	= ordentliches Ergebnis (= Zeilen 19 und 22)	113,25	100,00	205,04	105,04	0,00
	27	= Ergebnis vor Berücksichtigung der internen Leistungsbeziehungen (= Zeilen 23 und 26)	113,25	100,00	205,04	105,04	0,00
	30	= Ergebnis (= Zeilen 27, 28, 29)	113,25	100,00	205,04	105,04	0,00





# Teilergebnisrechnung 2020

Gemeinde: 02 Bekdorf

Seite : 17

Datum: 24.06.2021

Uhrzeit: 09:18:02

Hauptproduktbereich	5	Gestaltung und Umwelt
Produktbereich	53	Ver- und Entsorgung
Produktgruppe	538	Abwasserbeseitigung
Produkt	53802	Oberflächenwasserbeseitigung

### Produktbeschreibung

Die Gemeinden sind gemäß § 31 des Landeswassergesetzes (LWG) im Rahmen der Selbstverwaltung zur Abwasserbeseitigung verpflichtet.

### Produktverantwortliche/r

Herr Klabunde

### Rechtliche Grundlage

Landeswassergesetz (LWG)

### Zuständiges Amt

Bauamt

### Ziele

Beseitigung des in der Gemeinde anfallenden Abwassers (Oberflächenwassers).

Ertrags- und Aufwandsarten			Ergebnis des Vorjahres	Fortgeschriebener Ansatz des Haushaltsjahres	Ist-Ergebnis des Haushaltsjahres	Vergleich Ansatz / Ist (Spalte 5 / Spalte 6)	übertragene Ermächtigungen
			2019	2020	2020	2020	2021
			In EUR	In EUR	In EUR	In EUR	In EUR
1	2	3	4	5	6	7	8
52	13	+ Aufwendungen für Sach- und Dienstleistungen <i>5221000 Unterhaltung des sonstigen unbeweglichen Vermögens</i>	871,97	3.500,00	0,00	-3.500,00	0,00
			871,97	3.500,00	0,00	-3.500,00	0,00
57	14	+ bilanzielle Abschreibungen <i>5711000 Abschreibungen auf imm. Vermögensgegenstände und Sachanlagen</i>	176,09	200,00	176,09	-23,91	0,00
			176,09	200,00	176,09	-23,91	0,00
54	16	+ sonstige ordentliche Aufwendungen <i>5431020 Honorare, Vergütungen (Sachverständige, Ing.-Büros)</i>	0,00	2.500,00	1.289,37	-1.210,63	0,00
			0,00	2.500,00	1.289,37	-1.210,63	0,00
	18	= ordentliche Aufwendungen (= Zeilen 11 bis 16)	1.048,06	6.200,00	1.465,46	-4.734,54	0,00
	19	= Ergebnis der laufenden Verwaltungstätigkeit (= Zeilen 10 / 18)	-1.048,06	-6.200,00	-1.465,46	4.734,54	0,00
	23	= ordentliches Ergebnis (= Zeilen 19 und 22)	-1.048,06	-6.200,00	-1.465,46	4.734,54	0,00
	27	= Ergebnis vor Berücksichtigung der internen Leistungsbeziehungen (= Zeilen 23 und 26)	-1.048,06	-6.200,00	-1.465,46	4.734,54	0,00
	30	= Ergebnis (= Zeilen 27, 28, 29)	-1.048,06	-6.200,00	-1.465,46	4.734,54	0,00



# Teilergebnisrechnung 2020

Gemeinde: 02 Bekdorf

Seite : 18

Datum: 24.06.2021

Uhrzeit: 09:18:02

Hauptproduktbereich	5	Gestaltung und Umwelt
Produktbereich	54	Verkehrsflächen und -anlagen, ÖPNV
Produktgruppe	541	Gemeindestraßen
Produkt	54101	Gemeindestraßen

<b>Produktbeschreibung</b>	<b>Produktverantwortliche/r</b>
Unterhaltung von Straßen und Wegen; Winterdienst;	Frau Sindelar
Unterhaltung und Bewirtschaftung der Straßenbeleuchtung	

<b>Rechtliche Grundlage</b>	<b>Zuständiges Amt</b>
Gemeindeordnung, Straßen- und Wegegesetz, Beschlüsse der Gemeindevertretung	Amt für Finanzen

**Ziele**  
 Werterhaltende Unterhaltung der Straßen, Optimierung der Bewirtschaftung der Straßen

Ertrags- und Aufwandsarten			Ergebnis des Vorjahres	Fortgeschriebener Ansatz des Haushaltsjahres	Ist-Ergebnis des Haushaltsjahres	Vergleich Ansatz / Ist (Spalte 5 / Spalte 6)	Übertragene Ermächtigungen
			2019	2020	2020	2020	2021
			in EUR	in EUR	in EUR	in EUR	in EUR
1	2	3	4	5	6	7	8
448	6	+ Kostenerstattungen und Kostenumlagen	86,73	0,00	2.580,35	2.580,35	----
		4488000 Erträge aus Kostenerstattungen, Kostenumlagen	86,73	0,00	2.580,35	2.580,35	----
		übrige Bereiche					
45	7	+ sonstige ordentliche Erträge	0,00	0,00	50,82	50,82	----
		4573000 Erträge aus der Auflösung von sonstigen Sonderposten	0,00	0,00	50,82	50,82	----
	10	= ordentliche Erträge	86,73	0,00	2.631,17	2.631,17	----
50	11	Personalaufwendungen	780,39	900,00	780,54	-119,46	0,00
		5012000 Arbeitnehmerinnen und Arbeitnehmer	611,40	700,00	611,40	-88,60	0,00
		5032000 Beiträge zur gesetzlichen Sozialversicherung für Arbeitnehmer/-innen	168,99	200,00	169,14	-30,86	0,00
52	13	+ Aufwendungen für Sach- und Dienstleistungen	1.649,68	5.500,00	3.508,67	-1.991,33	0,00
		5221000 Unterhaltung des sonstigen unbeweglichen Vermögens	962,25	4.500,00	2.782,67	-1.717,33	0,00
		5241000 Bewirtschaftung der Grundstücke, baulichen Anlagen u.s.w.	687,43	1.000,00	726,00	-274,00	0,00
	18	= ordentliche Aufwendungen (= Zeilen 11 bis 16)	2.430,07	6.400,00	4.289,21	-2.110,79	0,00
	19	= Ergebnis der laufenden Verwaltungstätigkeit (= Zeilen 10 / 18)	-2.343,34	-6.400,00	-1.658,04	4.741,96	0,00
	23	= ordentliches Ergebnis (= Zeilen 19 und 22)	-2.343,34	-6.400,00	-1.658,04	4.741,96	0,00
	27	= Ergebnis vor Berücksichtigung der internen Leistungsbeziehungen (= Zeilen 23 und 26)	-2.343,34	-6.400,00	-1.658,04	4.741,96	0,00
	30	= Ergebnis (= Zeilen 27, 28, 29)	-2.343,34	-6.400,00	-1.658,04	4.741,96	0,00



# Teilergebnisrechnung 2020

Gemeinde: 02 Bekdorf

Seite : 19

Datum: 24.06.2021

Uhrzeit: 09:18:02

Hauptproduktbereich	5	Gestaltung und Umwelt
Produktbereich	54	Verkehrsflächen und -anlagen, ÖPNV
Produktgruppe	541	Gemeindestraßen
Produkt	54102	Wegeunterhaltungsverband

### Produktbeschreibung

Die Gemeinde ist Mitglied im Zweckverband "Wegunterhaltungsverband Steinburg". Der Verband hat gem. § 3 der Verbandssatzung die Aufgabe, die Decken der öffentlich gewidmeten Straßen (Straßen, Wege und Plätze) seiner Mitglieder zu unterhalten und zu erneuern, soweit kein Deckenschaden vorliegt, der gemäß § 8 von den Unterhaltsleistungen auszuschließen ist. Zur Deckung seines Finanzbedarfs erhebt der Zweckverband von seinen Mitgliedern eine Umlage, soweit seine sonstigen Einnahmen nicht ausreichen.

### Produktverantwortliche/r

Frau Sindelar

### Rechtliche Grundlage

Satzung des Zweckverbandes "Wegunterhaltungsverband Steinburg"  
Beschluss der Gemeindevertretung vom 15.10.1965, Beitrittserklärung vom 09.02.1966

### Zuständiges Amt

Amt für Finanzen

### Ziele

siehe Produktbeschreibung

Ertrags- und Aufwandsarten			Ergebnis des Vorjahres	Fortgeschriebener Ansatz des Haushaltsjahres	Ist-Ergebnis des Haushaltsjahres	Vergleich Ansatz / Ist (Spalte 5 / Spalte 6)	übertragene Ermächtigungen
			2019 in EUR	2020 in EUR	2020 in EUR	2020 in EUR	2021 in EUR
1	2	3	4	5	6	7	8
41	2	+ Zuwendungen und allgemeine Umlagen 4142000 Zuweisungen und Zuschüsse für lfd. Zwecke Gemeinden (GV)	229,29	200,00	275,14	75,14	-----
			229,29	200,00	275,14	75,14	-----
	10	= ordentliche Erträge	229,29	200,00	275,14	75,14	-----
53	15	+ Transferaufwendungen 5313000 Zuweisungen und Zuschüsse für lfd. Zwecke Zweckverbände	1.876,01	2.300,00	2.292,90	-7,10	0,00
			1.876,01	2.300,00	2.292,90	-7,10	0,00
	18	= ordentliche Aufwendungen (= Zeilen 11 bis 16)	1.876,01	2.300,00	2.292,90	-7,10	0,00
	19	= Ergebnis der laufenden Verwaltungstätigkeit (= Zeilen 10 / 18)	-1.646,72	-2.100,00	-2.017,76	82,24	0,00
	23	= ordentliches Ergebnis (= Zeilen 19 und 22)	-1.646,72	-2.100,00	-2.017,76	82,24	0,00
	27	= Ergebnis vor Berücksichtigung der internen Leistungsbeziehungen (= Zeilen 23 und 26)	-1.646,72	-2.100,00	-2.017,76	82,24	0,00
	30	= Ergebnis (= Zeilen 27, 28, 29)	-1.646,72	-2.100,00	-2.017,76	82,24	0,00



# Teilergebnisrechnung 2020

Gemeinde: 02 Bekdorf

Seite : 20  
Datum: 24.06.2021  
Uhrzeit: 09:18:02

Hauptproduktbereich 5 Gestaltung und Umwelt  
 Produktbereich 54 Verkehrsflächen und -anlagen, ÖPNV  
 Produktgruppe 547 ÖPNV  
 Produkt 54701 ÖPNV

Produktbeschreibung	Produktverantwortliche/r
---------------------	--------------------------

Als Mitglied des Zweckverbandes ÖPNV Steinburg hat die Gemeinde im Rahmen einer Umlage zum Finanzbedarf des Zweckverbandes beizutragen. Frau Sindelar

Rechtliche Grundlage	Zuständiges Amt
----------------------	-----------------

Verbandssatzung Amt für Finanzen

Ziele
-------

Der Zweckverband hat die Aufgabe, den öffentlichen Personennahverkehr (ÖPNV) aufrechtzuerhalten und fortzuentwickeln.

Ertrags- und Aufwandsarten			Ergebnis des Vorjahres	Fortgeschriebener Ansatz des Haushaltsjahres	Ist-Ergebnis des Haushaltsjahres	Vergleich Ansatz / Ist (Spalte 5 / Spalte 6)	übertragene Ermächtigungen
			2019	2020	2020	2020	2021
			in EUR	in EUR	in EUR	in EUR	in EUR
1	2	3	4	5	6	7	8
53	15	+ Transferaufwendungen	1.534,55	2.900,00	2.435,44	-464,56	0,00
		5313000 Zuweisungen und Zuschüsse für lfd. Zwecke Zweckverbände	1.534,55	2.900,00	2.435,44	-464,56	0,00
	18	= ordentliche Aufwendungen (= Zeilen 11 bis 16)	1.534,55	2.900,00	2.435,44	-464,56	0,00
	19	= Ergebnis der laufenden Verwaltungstätigkeit (= Zeilen 10 / 18)	-1.534,55	-2.900,00	-2.435,44	464,56	0,00
	23	= ordentliches Ergebnis (= Zeilen 19 und 22)	-1.534,55	-2.900,00	-2.435,44	464,56	0,00
	27	= Ergebnis vor Berücksichtigung der internen Leistungsbeziehungen (= Zeilen 23 und 26)	-1.534,55	-2.900,00	-2.435,44	464,56	0,00
	30	= Ergebnis (= Zeilen 27, 28, 29)	-1.534,55	-2.900,00	-2.435,44	464,56	0,00



# Teilergebnisrechnung 2020

Gemeinde: 02 Bekdorf

Seite : 21

Datum: 24.06.2021

Uhrzeit: 09:18:02

Hauptproduktbereich	5	Gestaltung und Umwelt
Produktbereich	55	Natur- und Landschaftspflege
Produktgruppe	552	Öffentliche Gewässer/Wasserbauliche Anlagen
Produkt	55201	Öffentliche Gewässer

### Produktbeschreibung

Die Gemeinde hat an die Wasserv Verbände (als Verbandmitglied) Beiträge für die Gewässerunterhaltung, die Gewässerarterierung und für den Schöpfwerksbetrieb zu entrichten.

### Produktverantwortliche/r

Frau Sindelar

### Rechtliche Grundlage

Verbandssatzung(en)

### Zuständiges Amt

Amt für Finanzen

### Ziele

Sicherstellung eines ordnungsgemäßen Wasserabflusses im Gemeindegebiet über die öffentlichen Gewässer.

Ertrags- und Aufwandsarten			Ergebnis des Vorjahres	Fortgeschriebener Ansatz des Haushaltsjahres	Ist-Ergebnis des Haushaltsjahres	Vergleich Ansatz / Ist (Spalte 5 / Spalte 6)	übertragene Ermächtigungen
			2019	2020	2020	2020	2021
			in EUR	in EUR	in EUR	in EUR	in EUR
1	2	3	4	5	6	7	8
53	15	+ Transferaufwendungen	192,46	200,00	199,22	-0,78	0,00
		5313000 Zuweisungen und Zuschüsse für lfd. Zwecke Zweckverbände	192,46	200,00	199,22	-0,78	0,00
	18	= ordentliche Aufwendungen (= Zeilen 11 bis 16)	192,46	200,00	199,22	-0,78	0,00
	19	= Ergebnis der laufenden Verwaltungstätigkeit (= Zeilen 10 / 18)	-192,46	-200,00	-199,22	0,78	0,00
	23	= ordentliches Ergebnis (= Zeilen 19 und 22)	-192,46	-200,00	-199,22	0,78	0,00
	27	= Ergebnis vor Berücksichtigung der internen Leistungsbeziehungen (= Zeilen 23 und 26)	-192,46	-200,00	-199,22	0,78	0,00
	30	= Ergebnis (= Zeilen 27, 28, 29)	-192,46	-200,00	-199,22	0,78	0,00



# Teilergebnisrechnung 2020

Gemeinde: 02 Bekdorf

Seite : 22

Datum: 24.06.2021

Uhrzeit: 09:18:02

Hauptproduktbereich	6	Zentrale Finanzleistungen
Produktbereich	61	Allgemeine Finanzwirtschaft
Produktgruppe	611	Steuern, allgemeine Zuweisungen, allgemeine Umlagen
Produkt	61101	Steuern, allgemeine Zuweisungen, allgemeine Umlagen

Produktbeschreibung	Produktverantwortliche/r
---------------------	--------------------------

Festsetzung der Realsteuern auf der Grundlage von Massbescheiden des Finanzamtes. Frau Dostal, Herr Sießenbüttel

Ermittlung und Abwicklung der Umlagen und Zuweisungen im Rahmen des kommunalen

Finanzausgleichs.

Rechtliche Grundlage	Zuständiges Amt
----------------------	-----------------

Gemeindeordnung (GO), Finanzausgleichsgesetz (FAG), Abgabenordnung (AO), Amt für Finanzen

Einkommensteuergesetz (EStG), Grundsteuergesetz (GrStG), Gewerbesteuergesetz

(GewStG)

### Ziele

Sicherstellung der finanziellen Leistungsfähigkeit der Gemeinde.

Ertrags- und Aufwandsarten			Ergebnis des Vorjahres	Fortgeschriebener Ansatz des Haushaltsjahres	Ist-Ergebnis des Haushaltsjahres	Vergleich Ansatz / Ist (Spalte 5 / Spalte 6)	übertragene Ermächtigungen
			2019	2020	2020	2020	2021
			in EUR	in EUR	in EUR	in EUR	in EUR
1	2	3	4	5	6	7	8
40	1	Steuern und ähnliche Abgaben	71.787,24	68.200,00	69.704,31	1.504,31	----
		4011000 Grundsteuer A	3.646,31	3.500,00	3.668,99	168,99	----
		4012000 Grundsteuer B	13.755,12	13.500,00	15.404,80	1.904,80	----
		4013000 Gewerbesteuer	8.780,31	6.000,00	6.251,85	251,85	----
		4021000 Gemeindeanteil an der Einkommensteuer	40.690,00	40.300,00	39.057,00	-1.243,00	----
		4022000 Gemeindeanteil an der Umsatzsteuer	306,00	200,00	331,00	131,00	----
		4032000 Hundesteuer	1.057,50	800,00	1.066,67	266,67	----
		4051000 Leistungen nach dem Familienleistungsausgleich	3.552,00	3.900,00	3.924,00	24,00	----
41	2	+ Zuwendungen und allgemeine Umlagen	43.013,14	50.300,00	60.993,08	10.693,08	----
		4111000 Schlüsselzuweisungen	42.696,00	50.000,00	50.040,00	40,00	----
		4131000 Allgemeine Zuweisungen Land	317,14	300,00	10.953,08	10.653,08	----
45	7	+ sonstige ordentliche Erträge	0,00	0,00	94,00	94,00	----
		4565000 Verzinsung von Steuernachforderungen und Steuererstattungen	0,00	0,00	94,00	94,00	----
	10	= ordentliche Erträge	114.800,38	118.500,00	130.791,39	12.291,39	----
57	14	+ bilanzielle Abschreibungen	0,03	0,00	0,03	0,03	0,00
		5731271 Abschreibungen auf Forderungen aus Grundsteuer B	0,03	0,00	0,03	0,03	0,00
53	15	+ Transferaufwendungen	55.721,58	62.100,00	61.746,66	-353,34	0,00
		5341000 Gewerbesteuerumlage	1.515,00	600,00	493,00	-107,00	0,00
		5372100 Kreisumlage	38.137,58	39.000,00	38.929,66	-70,34	0,00
		5372200 Amtsumlage	18.069,00	22.500,00	22.324,00	-176,00	0,00
	18	= ordentliche Aufwendungen (= Zeilen 11 bis 16)	55.721,61	62.100,00	61.746,69	-353,31	0,00
	19	= Ergebnis der laufenden Verwaltungstätigkeit (= Zeilen 10 / 18)	59.078,77	56.400,00	69.044,70	12.644,70	0,00
	23	= ordentliches Ergebnis (= Zeilen 19 und 22)	59.078,77	56.400,00	69.044,70	12.644,70	0,00
	27	= Ergebnis vor Berücksichtigung der internen Leistungsbeziehungen (= Zeilen 23 und 26)	59.078,77	56.400,00	69.044,70	12.644,70	0,00
	30	= Ergebnis (= Zeilen 27, 28, 29)	59.078,77	56.400,00	69.044,70	12.644,70	0,00



# Teilergebnisrechnung 2020

Gemeinde: 02 Bekdorf

Seite : 23

Datum: 24.06.2021

Uhrzeit: 09:18:02

Hauptproduktbereich 6 Zentrale Finanzleistungen  
 Produktbereich 61 Allgemeine Finanzwirtschaft  
 Produktgruppe 612 Sonstige allgemeine Finanzwirtschaft  
 Produkt 61201 Sonstige allgemeine Finanzwirtschaft

### Produktbeschreibung

Verwaltung der liquiden Mittel der Gemeinde.

### Produktverantwortliche/r

Frau Schmittl, Herr Siefenbüttel

### Rechtliche Grundlage

Gemeindeordnung (GO), Gemeindehaushaltsverordnung (GemHVO-Doppik)

### Zuständiges Amt

Amt für Finanzen

### Ziele

Sichere und ertragreiche (wirtschaftliche) Anlage der liquiden Mittel, günstige Konditionen für Solzinzen

Ertrags- und Aufwandsarten			Ergebnis des Vorjahres	Fortgeschriebener Ansatz des Haushaltsjahres	Ist-Ergebnis des Haushaltsjahres	Vergleich Ansatz / Ist (Spalte 5 / Spalte 6)	übertragene Ermächtigungen
			2019	2020	2020	2020	2021
			in EUR	in EUR	in EUR	in EUR	in EUR
1	2	3	4	5	6	7	8
54	16	+ sonstige ordentliche Aufwendungen	0,00	0,00	4.317,60	4.317,60	0,00
		5472000 Wertveränderung bei Finanzanlagen	0,00	0,00	4.317,60	4.317,60	0,00
	18	= ordentliche Aufwendungen (= Zeilen 11 bis 16)	0,00	0,00	4.317,60	4.317,60	0,00
	19	= Ergebnis der laufenden Verwaltungstätigkeit (= Zeilen 10 / 18)	0,00	0,00	-4.317,60	-4.317,60	0,00
46	20	+ Finanzerträge	6.477,43	5.100,00	8.519,18	3.419,18	----
		4617000 Zinserträge Kreditinstitute	0,00	0,00	0,00	0,00	----
		4651000 Gewinnanteile aus verbundenen Unternehmen und Beteiligungen	6.477,43	5.100,00	8.519,18	3.419,18	----
55	21	- Zinsen und sonstige Finanzaufwendungen	247,00	300,00	247,00	-53,00	0,00
		5517000 Zinsaufwendungen an Kreditinstitute	247,00	300,00	247,00	-53,00	0,00
	22	= Finanzergebnis (= Zeilen 20 und 21)	6.230,43	4.800,00	8.272,18	3.472,18	0,00
	23	= ordentliches Ergebnis (= Zeilen 19 und 22)	6.230,43	4.800,00	3.954,58	-845,42	0,00
	27	= Ergebnis vor Berücksichtigung der internen Leistungsbeziehungen (= Zeilen 23 und 26)	6.230,43	4.800,00	3.954,58	-845,42	0,00
	30	= Ergebnis (= Zeilen 27, 28, 29)	6.230,43	4.800,00	3.954,58	-845,42	0,00

\*\*\* Ende der Liste "Teilergebnisrechnung" \*\*\*





GEMEINDE BEKDORF

# FINANZRECHNUNG

---

2020





# Finanzrechnung 2020

Gemeinde: 02 Bekdorf

Seite : 1  
Datum: 24.06.2021  
Uhrzeit: 09:18:56

Ein- und Auszahlungsarten			Ergebnis des Vorjahres	Fortgeschriebener Ansatz des Haushaltsjahres	Ist-Ergebnis des Haushaltsjahres	Vergleich Ansatz / Ist (Spalte 5 / Spalte 6)	übertragene Ermächtigungen
			2019	2020	2020	2020	2021
			in EUR	in EUR	in EUR	in EUR	in EUR
1	2	3	4	5	6	7	8
60	1	+ Steuern und ähnliche Abgaben	71.057,60	68.200,00	69.055,15	855,15	----
		6011000 Grundsteuer A	3.646,31	3.500,00	3.668,99	168,99	----
		6012000 Grundsteuer B	14.061,48	13.500,00	15.051,20	1.551,20	----
		6013000 Gewerbesteuer	8.780,31	6.000,00	5.233,29	-766,71	----
		6021000 Gemeindeanteil an der Einkommensteuer	39.669,00	40.300,00	39.780,00	-520,00	----
		6022000 Gemeindeanteil an der Umsatzsteuer	306,00	200,00	331,00	131,00	----
		6032000 Hundesteuer	1.042,50	800,00	1.066,67	266,67	----
		6051000 Leistungen nach dem Familienleistungsausgleich	3.552,00	3.900,00	3.924,00	24,00	----
61	2	+ Zuwendungen und allgemeine Umlagen	43.242,43	50.500,00	61.268,22	10.768,22	----
		6111000 Schlüsselzuweisungen	42.696,00	50.000,00	50.040,00	40,00	----
		6131000 Sonstige allgemeine Zuweisungen Land	317,14	300,00	10.953,08	10.653,08	----
		6142000 Zuweisungen und Zuschüsse für laufende Zwecke von Gemeinden (GV)	229,29	200,00	275,14	75,14	----
62	3	+ sonstige Transfereinzahlungen	144,00	0,00	0,00	0,00	----
		6211000 Kostenbeiträge und Aufwendersatz, Kostenersatz außerhalb von Einrichtungen	144,00	0,00	0,00	0,00	----
63	4	+ öffentlich rechtliche Leistungsentgelte	0,00	100,00	620,00	520,00	----
		6311000 Verwaltungsgebühren	0,00	100,00	620,00	520,00	----
648	6	+ Kostenerstattungen und Kostenumlagen	185,13	0,00	2.520,13	2.520,13	----
		6488000 Einzahlungen aus Kostenerstattungen, Kostenumlagen übrige Bereiche	185,13	0,00	2.520,13	2.520,13	----
65	7	+ sonstige Einzahlungen	2.207,67	2.100,00	3.195,78	1.095,78	----
		6511000 Konzessionsabgaben	2.207,67	2.100,00	3.195,78	1.095,78	----
66	8	+ Zinsen und sonstige Finanzeinzahlungen	6.477,43	5.100,00	9.519,18	4.419,18	----
		6617000 Zinsinzahlungen Kreditinstitute	0,00	0,00	0,00	0,00	----
		6651000 Gewinnanteile aus verb. Unternehmen, Beteiligungen	6.477,43	5.100,00	8.519,18	3.419,18	----
		6691000 Sonstige Finanzeinzahlungen	0,00	0,00	1.000,00	1.000,00	----
	9	= Einzahlungen aus laufender Verwaltungstätigkeit	123.314,26	126.000,00	146.178,46	20.178,46	----
70	10	+ Personalauszahlungen	780,39	900,00	780,54	-119,46	0,00
		7012000 Dienstbezüge Arbeitnehmer:innen	611,40	700,00	611,40	-88,60	0,00
		7032000 Beiträge zur gesetzlichen Sozialversicherung Arbeitnehmer:innen	168,99	200,00	169,14	-30,86	0,00
72	12	+ Auszahlungen für Sach- und Dienstleistungen	2.621,74	9.600,00	3.546,10	-6.053,90	0,00
		7221000 Auszahlungen für Unterhaltung des sonstigen unbeweglichen Vermögens	1.879,74	8.100,00	2.640,57	-5.459,43	0,00
		7241000 Auszahlungen für Bewirtschaftung der Grundstücke, baulichen Anlagen u.s.w.	682,00	1.000,00	731,43	-268,57	0,00
		7291000 Auszahlungen für sonstige Dienstleistungen	60,00	500,00	174,10	-325,90	0,00
75	13	+ Zinsen und sonstige Finanzauszahlungen	247,00	300,00	247,00	-53,00	0,00
		7517000 Zinsauszahlungen an Kreditinstitute	247,00	300,00	247,00	-53,00	0,00
73	14	+ Transferauszahlungen	84.456,56	94.200,00	91.065,06	-3.134,94	0,00
		7312000 Auszahlungen von Zuweisungen an Gemeinden (GV)	85,34	100,00	94,44	-5,66	0,00
		7313000 Auszahlungen von Zuweisungen an Zweckverbände	29.283,57	30.200,00	29.526,47	-673,53	0,00



Ein- und Auszahlungsarten			Ergebnis des Vorjahres	Fortge- schriebener Ansatz des Haushalts- jahres	Ist- Ergebnis des Haus- haltsjahres	Vergleich Ansatz / Ist (Spalte 5 / Spalte 6)	Übertrage- ne Er- mächtig- ungen
			2019	2020	2020	2020	2021
			in EUR	in EUR	in EUR	in EUR	in EUR
1	2	3	4	5	6	7	8
		7318000 Auszahlungen von Zuschüssen an übrige Bereiche	376,11	1.800,00	219,49	-1.580,51	0,00
		7341000 Gewerbesteuerumlage	1.643,00	600,00	-29,00	-629,00	0,00
		7372100 Kreisumlage	34.999,54	39.000,00	38.929,66	-70,34	0,00
		7372200 Amtsumlage	18.069,00	22.500,00	22.324,00	-176,00	0,00
74	15	+ sonstige Auszahlungen	33.101,00	37.500,00	30.544,79	-6.955,21	0,00
		7421000 Auszahlungen für ehrenamtliche und sonstige Tätigkeit	4.128,00	4.600,00	4.557,00	-43,00	0,00
		7429000 Sonstige Auszahlungen für die Inanspruchnahme von Rechten und Diensten	0,00	100,00	0,00	-100,00	0,00
		7429010 Mitgliedsbeiträge	159,95	300,00	131,26	-168,74	0,00
		7429020 Schülerbeförderungskosten	451,35	900,00	562,86	-337,14	0,00
		7431000 Geschäftsauszahlungen	0,00	200,00	441,52	241,52	0,00
		7431020 Honorare, Vergütungen (Sachverständige, Ing.- Büros)	0,00	2.500,00	1.289,37	-1.210,63	0,00
		7441000 Steuern, Versicherungen, Schadensfälle	355,35	400,00	352,22	-47,78	0,00
		7452010 Schulkostenbeiträge	28.006,35	28.500,00	23.210,56	-5.289,44	0,00
	16	= Auszahlungen aus laufender Verwaltungstätigkeit (Zeilen 10 bis 15)	121.206,69	142.500,00	126.183,49	-16.316,51	0,00
	17	= Saldo aus laufender Verwaltungstätigkeit (Zeilen 9/16)	2.107,57	-16.500,00	19.994,97	36.494,97	0,00
784	30	+ Auszahlungen für den Erwerb von Finanzanlagen	0,00	20.000,00	0,00	-20.000,00	0,00
		7843000 Ausz. a.d. Erwerb v. Finanzanl., nichtbörsennotierte Aktien	0,00	20.000,00	0,00	-20.000,00	0,00
	34	= Auszahlungen aus Investitionstätigkeit (Zeilen 27 bis 33)	0,00	20.000,00	0,00	-20.000,00	0,00
	35	= Saldo aus Investitionstätigkeit (Zeilen 26/34)	0,00	-20.000,00	0,00	20.000,00	0,00
	36	= Finanzmittelüberschuss/-fehlbetrag (Zeilen 17, 35, 35c und 35f)	2.107,57	-36.500,00	19.994,97	56.494,97	0,00
	44	= Finanzmittelsaldo (Zeilen 36 und 43)	2.107,57	-36.500,00	19.994,97	56.494,97	0,00
	44b	= Saldo der Finanzrechnung	2.107,57	-36.500,00	19.994,97	56.494,97	0,00
	45	+ Anfangsbestand Liquide Mittel	86.149,13	88.257,00	88.256,70	-0,30	0,00
		1691801 Forderungen aus der EHK gegen GKZ 1	0,00	0,00	0,00	0,00	0,00
		1811001 Sparkasse Westholstein	0,00	0,00	0,00	0,00	0,00
		1811003 Postbank	0,00	0,00	0,00	0,00	0,00
		1811004 Verrechnungen	0,00	0,00	0,00	0,00	0,00
		1811005 Rücklage	0,00	0,00	0,00	0,00	0,00
		1811991 Schwebeposten Sparkasse	0,00	0,00	0,00	0,00	0,00
		1831000 Zahlweg Bar	0,00	0,00	0,00	0,00	0,00
		1850001 Forderungen aus der Einheitskasse gegenüber GKZ 01 - Amt Ilzehoer-Land	86.149,13	0,00	88.256,70	88.256,70	0,00
		<Diverse>	0,00	88.257,00	0,00	-88.257,00	0,00
	48	= Endbestand Liquide Mittel (Zeilen 44b bis 47)	88.256,70	51.757,00	108.251,67	56.494,67	0,00

GEMEINDE BEKDORF

# TEILFINANZRECHNUNG

---

2020





# Teilfinanzrechnung 2020

Gemeinde: 02 Bekdorf

Seite : 1

Datum: 24.06.2021

Uhrzeit: 09:19:26

Hauptproduktbereich	1	Zentrale Verwaltung
Produktbereich	11	Innere Verwaltung
Produktgruppe	111	Verwaltungssteuerung und Service
Produkt	11101	Gemeindeorgane

### Produktbeschreibung

Steuerungsunterstützung für den Bürgermeister; Förderung der dörflichen Entwicklung; Aufwandsentschädigungen, Verfügungsmittel, Repräsentation, Ehrungen

### Produktverantwortliche/r

Herr Tüxen (LVB), Herr Slesßenbüttel (Stellv. LVB)

### Rechtliche Grundlage

Kommunalverfassungsrechtliche Vorschriften, insbesondere: Gemeindeordnung (GO), Entschädigungsverordnung, Hauptsatzung

### Zuständiges Amt

Leitender Verwaltungsbeamter (LVB)

### Ziele

Bereitstellung der erforderlichen Steuerungs- und Führungsinformationen; Begleitung der dörflichen Entwicklung durch strategische Planung; Sicherstellung der Handlungsfähigkeit der Gemeindeorgane

Ein- und Auszahlungsarten			Ergebnis des Vorjahres	Fortgeschriebener Ansatz des Haushaltsjahres	Ist-Ergebnis des Haushaltsjahres	Vergleich Ansatz / Ist (Spalte 5 / Spalte 6)	Übertragene Ermächtigungen
			2019 in EUR	2020 in EUR	2020 in EUR	2020 in EUR	2021 in EUR
1	2	3	4	5	6	7	8
		<b>laufende Verwaltungstätigkeit</b>					
72	12	- Auszahlungen für Sach- und Dienstleistungen 7291000 Auszahlungen für sonstige Dienstleistungen	60,00 60,00	500,00 500,00	174,10 174,10	-325,90 -325,90	0,00 0,00
74	15	- sonstige Auszahlungen 7421000 Auszahlungen für ehrenamtliche und sonstige Tätigkeit 7429000 Sonstige Auszahlungen für die Inanspruchnahme von Rechten und Diensten	4.128,00 4.128,00 0,00	4.700,00 4.600,00 100,00	4.557,00 4.557,00 0,00	-143,00 -43,00 -100,00	0,00 0,00 0,00
	16	= Auszahlungen aus laufender Verwaltungstätigkeit (Zeilen 10 bis 15)	4.188,00	5.200,00	4.731,10	-468,90	0,00
	17	= Saldo aus laufender Verwaltungstätigkeit (Zeilen 9/16)	-4.188,00	-5.200,00	-4.731,10	468,90	0,00
		<b>Investitionstätigkeit</b>					
	36	= Finanzmittelüberschuss/-fehlbetrag (Zeilen 17,35, 35c und 35f)	-4.188,00	-5.200,00	-4.731,10	468,90	0,00



# Teilfinanzrechnung 2020

Gemeinde: 02 Bekdorf

Seite : 2

Datum: 24.06.2021

Uhrzeit: 09:19:26

Hauptproduktbereich 1 Zentrale Verwaltung  
 Produktbereich 11 Innere Verwaltung  
 Produktgruppe 111 Verwaltungssteuerung und Service  
 Produkt 11102 Hauptverwaltung

### Produktbeschreibung

Mitgliedschaft im Schleswig-Holsteinischen Gemeindetag (SHGT),  
 Unfallkasse

### Produktverantwortliche/r

Frau Heilmann

### Zuständiges Amt

Hauptamt

### Ziele

Repräsentation und Vertretung der Gemeinden; Absicherung der Mitarbeiter und  
 Ehrenämter

Ein- und Auszahlungsarten			Ergebnis des Vorjahres	Fortgeschriebener Ansatz des Haushaltsjahres	Ist-Ergebnis des Haushaltsjahres	Vergleich Ansatz / Ist (Spalte 5 / Spalte 6)	Übertragene Ermächtigungen
			2019 in EUR	2020 in EUR	2020 in EUR	2020 in EUR	2021 in EUR
1	2	3	4	5	6	7	8
		<b>laufende Verwaltungstätigkeit</b>					
63	4	+ öffentlich-rechtliche Leistungsentgelte 6311000 Verwaltungsgebühren	0,00 0,00	100,00 100,00	620,00 620,00	520,00 520,00	----- -----
	9	= <b>Einzahlungen aus laufender Verwaltungstätigkeit</b>	<b>0,00</b>	<b>100,00</b>	<b>620,00</b>	<b>520,00</b>	<b>-----</b>
74	15	- sonstige Auszahlungen	-481,30	800,00	925,00	125,00	0,00
		7429010 Mitgliedsbeiträge	125,95	200,00	131,26	-68,74	0,00
		7431000 Geschäftsauszahlungen	0,00	200,00	441,52	241,52	0,00
		7441000 Steuern, Versicherungen, Schadensfälle	355,35	400,00	352,22	-47,78	0,00
	16	= <b>Auszahlungen aus laufender Verwaltungstätigkeit (Zeilen 10 bis 15)</b>	<b>-481,30</b>	<b>800,00</b>	<b>925,00</b>	<b>125,00</b>	<b>0,00</b>
	17	= <b>Saldo aus laufender Verwaltungstätigkeit (Zeilen 9/16)</b>	<b>-481,30</b>	<b>-700,00</b>	<b>-305,00</b>	<b>395,00</b>	<b>0,00</b>
		<b>Investitionstätigkeit</b>					
	36	= <b>Finanzmittelüberschuss/-fehlbetrag (Zeilen 17,35, 35c und 35f)</b>	<b>-481,30</b>	<b>-700,00</b>	<b>-305,00</b>	<b>395,00</b>	<b>0,00</b>





# Teilfinanzrechnung 2020

Gemeinde: 02 Bekdorf

Hauptproduktbereich 1 Zentrale Verwaltung  
 Produktbereich 12 Sicherheit und Ordnung  
 Produktgruppe 126 Brandschutz  
 Produkt 12601 Freiwillige Feuerwehr

### Produktbeschreibung

Die Gemeinde bildet mit den Gemeinden Krummendiek, Kleve und Moorhusen einen gemeinsamen Feuerlöschverband. Die Umlage berechnet sich nach der jeweiligen Einwohnerzahl und Finanzkraft der Gemeinde.

### Produktverantwortliche/r

Herr Siebenborn

### Rechtliche Grundlage

Brandschutzgesetz, Satzung des Amtes Itzehoe-Land für den Bereich Bekdorf, Kleve, Krummendiek und Moorhusen über die Inanspruchnahme der Freiwilligen Feuerwehr Krummendiek vom 20.12.2001.

### Zuständiges Amt

Ordnungsamt

### Ziele

Wirkungsvolle Bekämpfung von Bränden und Schutz von Menschen und Sachen vor Brandschäden (abwehrender Brandschutz), Hilfeleistung bei Not- und Unglücksfällen (Technische Hilfe), Verhütung von Bränden und Brandgefahren (vorbeugender Brandschutz).

Ein- und Auszahlungsarten			Ergebnis des Vorjahres	Fortgeschriebener Ansatz des Haushaltsjahres	Ist-Ergebnis des Haushaltsjahres	Vergleich Ansatz / Ist (Spalte 5 / Spalte 6)	übertragene Ermächtigungen
			2019	2020	2020	2020	2021
			in EUR	in EUR	in EUR	in EUR	in EUR
1	2	3	4	5	6	7	8
		<b>laufende Verwaltungstätigkeit</b>					
73	14	- Transferauszahlungen	5.939,18	5.000,00	4.895,13	-104,87	0,00
		7313000 Auszahlungen von Zuweisungen an Zweckverbände	5.939,18	5.000,00	4.895,13	-104,87	0,00
	16	= Auszahlungen aus laufender Verwaltungstätigkeit (Zeilen 10 bis 15)	5.939,18	5.000,00	4.895,13	-104,87	0,00
	17	= Saldo aus laufender Verwaltungstätigkeit (Zeilen 9/16)	-5.939,18	-5.000,00	-4.895,13	104,87	0,00
		<b>Investitionstätigkeit</b>					
	36	= Finanzmittelüberschuss/-fehlbetrag (Zeilen 17,35, 35c und 35f)	-5.939,18	-5.000,00	-4.895,13	104,87	0,00



# Teilfinanzrechnung 2020

Gemeinde: 02 Bekdorf

Seite : 4

Datum: 24.06.2021

Uhrzeit: 09:19:26

Hauptproduktbereich	2	Schule und Kultur
Produktbereich	21	Allgemeine Schulen
Produktgruppe	211	Grundschulen
Produkt	21101	Grundschulen

### Produktbeschreibung

Eine Gemeinde hat für eine Schülerin oder einen Schüler, die oder der in ihrem Gebiet wohnt und eine Grundschule, eine weiterführende allgemein bildende Schule oder ein Förderzentrum besucht, an deren oder dessen Trägerschaft die Gemeinde nicht beteiligt ist, an den Schulträger einen Schulkostenbeitrag zu zahlen (§ 111 Abs. 1 SchulG).

### Produktverantwortliche/r

Frau Pohlmann

### Rechtliche Grundlage

Schulgesetz des Landes Schleswig-Holstein

### Zuständiges Amt

Hauptamt

### Ziele

Interkommunale Finanzgerechtigkeit

Ein- und Auszahlungsarten			Ergebnis des Vorjahres	Fortgeschriebener Ansatz des Haushaltsjahres	Ist-Ergebnis des Haushaltsjahres	Vergleich Ansatz / Ist (Spalte 5 / Spalte 6)	Übertragene Ermächtigungen
			2019 in EUR	2020 in EUR	2020 in EUR	2020 in EUR	2021 in EUR
1	2	3	4	5	6	7	8
		<b>laufende Verwaltungstätigkeit</b>					
73	14	- Transferauszahlungen <i>7313000 Auszahlungen von Zuweisungen an Zweckverbände</i>	2.793,00 2.793,00	2.300,00 2.300,00	2.286,00 2.286,00	-14,00 -14,00	0,00 0,00
74	15	- sonstige Auszahlungen <i>7452010 Schulkostenbeiträge</i>	6.426,64 6.426,64	6.300,00 6.300,00	6.680,13 6.680,13	380,13 380,13	0,00 0,00
	16	= Auszahlungen aus laufender Verwaltungstätigkeit (Zeilen 10 bis 15)	9.219,64	8.600,00	8.966,13	366,13	0,00
	17	= Saldo aus laufender Verwaltungstätigkeit (Zeilen 9/16)	-9.219,64	-8.600,00	-8.966,13	-366,13	0,00
		<b>Investitionstätigkeit</b>					
	36	= Finanzmittelüberschuss/-fehlbetrag (Zeilen 17,35, 35c und 35f)	-9.219,64	-8.600,00	-8.966,13	-366,13	0,00



# Teilfinanzrechnung 2020

Gemeinde: 02 Bekdorf

Hauptproduktbereich	2	Schule und Kultur
Produktbereich	21	Allgemeine Schulen
Produktgruppe	217	Gymnasien, Kollegs
Produkt	21701	Gymnasien

### Produktbeschreibung

Eine Gemeinde hat für eine Schülerin oder einen Schüler, die oder der in Ihrem Gebiet wohnt und eine Grundschule, eine weiterführende allgemein bildende Schule oder ein Förderzentrum besucht, an deren oder dessen Trägerschaft die Gemeinde nicht beteiligt ist, an den Schulträger einen Schulkostenbeitrag zu zahlen (§ 111 Abs. 1 SchulG).

### Produktverantwortliche/r

Frau Pohlmann

### Rechtliche Grundlage

Schulgesetz des Landes Schleswig Holstein

### Zuständiges Amt

Hauptamt

### Ziele

Interkommunale Finanzgerechtigkeit

Ein- und Auszahlungsarten			Ergebnis des Vorjahres	Fortgeschriebener Ansatz des Haushaltsjahres	Ist-Ergebnis des Haushaltsjahres	Vergleich Ansatz / Ist (Spalte 5 / Spalte 6)	übertragene Ermächtigungen
			2019	2020	2020	2020	2021
			In EUR	In EUR	In EUR	In EUR	In EUR
1	2	3	4	5	6	7	8
		<b>laufende Verwaltungstätigkeit</b>					
74	15	- sonstige Auszahlungen	4.573,10	4.900,00	5.159,43	259,43	0,00
		7429020 Schülerbeförderungskosten	0,00	100,00	0,00	-100,00	0,00
		7452010 Schulkostenbeiträge	4.573,10	4.800,00	5.159,43	359,43	0,00
	16	= Auszahlungen aus laufender Verwaltungstätigkeit (Zeilen 10 bis 15)	4.573,10	4.900,00	5.159,43	259,43	0,00
	17	= Saldo aus laufender Verwaltungstätigkeit (Zeilen 9/16)	-4.573,10	-4.900,00	-5.159,43	-259,43	0,00
		<b>Investitionstätigkeit</b>					
	36	= Finanzmittelüberschuss/-fehlbetrag (Zeilen 17,35, 35c und 35f)	-4.573,10	-4.900,00	-5.159,43	-259,43	0,00



# Teilfinanzrechnung 2020

Gemeinde: 02 Bekdorf

Seite : 6  
Datum: 24.06.2021  
Uhrzeit: 09:19:26

Hauptproduktbereich	2	Schule und Kultur
Produktbereich	21	Allgemeine Schulen
Produktgruppe	218	Gesamtschulen / Gemeinschaftsschulen
Produkt	21810	Freie Waldorfschulen

### Produktbeschreibung

Gemäß §113 des Schulgesetzes haben die nach § 111 Abs. 1, 2 und 6 oder § 112 Abs. 2 verpflichtend für Schülerinnen oder Schüler, die eine Ersatzschule besuchen, an das Land einen Beitrag zu erstatten, der dem Richtwert nach Maßgabe der §§ 111 und 112 entspricht. Bei der Berechnung des Erstattungsbetrages für den Besuch der freien Waldorfschulen werden die Schülerinnen und Schüler der Jahrgangsstufe 1-4 denen der Grundschulen, im Übrigen denen der Gemeinschaftsschulen zugeordnet (§ 113 Abs. 3 SchulG).

### Produktverantwortliche/r

Frau Pohlmann

### Rechtliche Grundlage

Schulgesetz des Landes Schleswig-Holstein

### Zuständiges Amt

Hauptamt

### Ziele

Interkommunale Finanzgerechtigkeit

Ein- und Auszahlungsarten			Ergebnis des Vorjahres	Fortgeschriebener Ansatz des Haushaltsjahres	Ist-Ergebnis des Haushaltsjahres	Vergleich Ansatz / Ist (Spalte 5 / Spalte 6)	Übertragene Ermächtigungen
			2019 in EUR	2020 in EUR	2020 in EUR	2020 in EUR	2021 in EUR
1	2	3	4	5	6	7	8
		<b>laufende Verwaltungstätigkeit</b>					
74	15	- sonstige Auszahlungen 7452010 Schulkostenbeiträge	1.724,00 1.724,00	2.000,00 2.000,00	1.754,00 1.754,00	246,00 -246,00	0,00 0,00
	16	= Auszahlungen aus laufender Verwaltungstätigkeit (Zellen 10 bis 15)	1.724,00	2.000,00	1.754,00	-246,00	0,00
	17	= Saldo aus laufender Verwaltungstätigkeit (Zellen 9/16)	-1.724,00	-2.000,00	-1.754,00	246,00	0,00
		<b>Investitionstätigkeit</b>					
	36	= Finanzmittelüberschuss/-fehlbetrag (Zellen 17,35, 35c und 35f)	-1.724,00	-2.000,00	-1.754,00	246,00	0,00



# Teilfinanzrechnung 2020

Gemeinde: 02 Bekdorf

Seite : 7

Datum: 24.06.2021

Uhrzeit: 09:19:26

Hauptproduktbereich	2	Schule und Kultur
Produktbereich	21	Allgemeine Schulen
Produktgruppe	218	Gesamtschulen / Gemeinschaftsschulen
Produkt	21820	Gemeinschaftsschulen

### Produktbeschreibung

Eine Gemeinde hat für eine Schülerin oder einen Schüler, die oder der in ihrem Gebiet wohnt und eine Grundschule, eine weiterführende allgemein bildende Schule oder ein Förderzentrum besucht, an deren oder dessen Trägerschaft die Gemeinde nicht beteiligt ist, an den Schulträger einen Schulkostenbeitrag zu zahlen (§ 111 Abs. 1 SchulG).

### Produktverantwortliche/r

Frau Pohlmann

### Rechtliche Grundlage

Schulgesetz des Landes Schleswig-Holstein

### Zuständiges Amt

Hauptamt

### Ziele

Interkommunale Finanzgerechtigkeit

Ein- und Auszahlungsarten			Ergebnis des Vorjahres	Fortgeschriebener Ansatz des Haushaltsjahres	Ist-Ergebnis des Haushaltsjahres	Vergleich Ansatz / Ist (Spalte 5 / Spalte 6)	übertragene Ermächtigungen
			2019 in EUR	2020 in EUR	2020 in EUR	2020 in EUR	2021 in EUR
1	2	3	4	5	6	7	8
		<b>laufende Verwaltungstätigkeit</b>					
74	15	- sonstige Auszahlungen	14.459,56	15.500,00	10.179,86	-5.320,14	0,00
		7429020 Schülerbeförderungskosten	451,35	800,00	562,86	-237,14	0,00
		7452010 Schulkostenbeiträge	14.008,21	14.700,00	9.617,00	-5.083,00	0,00
	16	= Auszahlungen aus laufender Verwaltungstätigkeit (Zellen 10 bis 15)	14.459,56	15.500,00	10.179,86	-5.320,14	0,00
	17	= Saldo aus laufender Verwaltungstätigkeit (Zellen 9/16)	-14.459,56	-15.500,00	-10.179,86	5.320,14	0,00
		<b>Investitionstätigkeit</b>					
	36	= Finanzmittelüberschuss/-fehlbetrag (Zeilen 17,35, 35c und 35f)	-14.459,56	-15.500,00	-10.179,86	5.320,14	0,00



# Teilfinanzrechnung 2020

Gemeinde: 02 Bekdorf

Seite : 8

Datum: 24.06.2021

Uhrzeit: 09:19:26

Hauptproduktbereich	2	Schule und Kultur
Produktbereich	22	Sonderschulen
Produktgruppe	221	Sonderschulen
Produkt	22101	Sonderschulen

Produktbeschreibung	Produktverantwortliche/r
---------------------	--------------------------

Eine Gemeinde hat für eine Schülerin oder einen Schüler, die oder der in ihrem Gebiet wohnt und eine Grundschule, eine weiterführende allgemein bildende Schule oder ein Förderzentrum besucht, an deren oder dessen Trägerschaft die Gemeinde nicht beteiligt ist, an den Schulträger einen Schulkostenbeitrag zu zahlen (§ 111 Abs. 1 SchulG).

Rechtliche Grundlage	Zuständiges Amt
----------------------	-----------------

Schulgesetz des Landes Schleswig-Holstein  
Hauptamt

Ziele
-------

Interkommunale Finanzgerechtigkeit

Ein- und Auszahlungsarten			Ergebnis des Vorjahres	Fortgeschriebener Ansatz des Haushaltsjahres	Ist-Ergebnis des Haushaltsjahres	Vergleich Ansatz / Ist (Spalte 5 / Spalte 6)	übertragene Ermächtigungen
			2019	2020	2020	2020	2021
			in EUR	in EUR	in EUR	in EUR	in EUR
1	2	3	4	5	6	7	8
		<b>laufende Verwaltungstätigkeit</b>					
74	15	- sonstige Auszahlungen	1.274,40	700,00	0,00	-700,00	0,00
		7452010 Schulkostenbeiträge	1.274,40	700,00	0,00	-700,00	0,00
	16	= Auszahlungen aus laufender Verwaltungstätigkeit (Zeilen 10 bis 15)	1.274,40	700,00	0,00	-700,00	0,00
	17	= Saldo aus laufender Verwaltungstätigkeit (Zeilen 9/16)	-1.274,40	-700,00	0,00	700,00	0,00
		<b>Investitionstätigkeit</b>					
	36	= Finanzmittelüberschuss/-fehlbetrag (Zeilen 17,35, 35c und 35f)	-1.274,40	-700,00	0,00	700,00	0,00



# Teilfinanzrechnung 2020

Gemeinde: 02 Bekdorf

Seite : 9

Datum: 24.06.2021

Uhrzeit: 09:19:26

Hauptproduktbereich 2 Schule und Kultur  
 Produktbereich 27 Volksbildung  
 Produktgruppe 272 Büchereien  
 Produkt 27201 Büchereien

### Produktbeschreibung

Die Gemeinde beteiligt sich an den Kosten der Fahrbüchereiversorgung im Kreis Steinburg.

### Produktverantwortliche/r

Frau Heitmann

### Rechtliche Grundlage

Vertrag mit dem Kreis und dem Büchereiverein S.-H. vom 10.08.2009

### Zuständiges Amt

Hauptamt

### Ziele

Erfüllung des bildungspolitischen und kulturellen Auftrags der Gemeinde

Ein- und Auszahlungsarten			Ergebnis des Vorjahres	Fortgeschriebener Ansatz des Haushaltsjahres	Ist-Ergebnis des Haushaltsjahres	Vergleich Ansatz / Ist (Spalte 5 / Spalte 6)	Übertragene Ermächtigungen
			2019	2020	2020	2020	2021
			In EUR	In EUR	In EUR	In EUR	In EUR
1	2	3	4	5	6	7	8
		<b>laufende Verwaltungstätigkeit</b>					
73	14	- Transferauszahlungen	85,34	100,00	94,44	-5,56	0,00
		7312000 Auszahlungen von Zuweisungen an Gemeinden (GV)	85,34	100,00	94,44	-5,56	0,00
	16	= Auszahlungen aus laufender Verwaltungstätigkeit (Zeilen 10 bis 15)	85,34	100,00	94,44	-5,56	0,00
	17	= Saldo aus laufender Verwaltungstätigkeit (Zeilen 9/16)	-85,34	-100,00	-94,44	5,56	0,00
		<b>Investitionstätigkeit</b>					
	36	= Finanzmittelüberschuss/-fehlbetrag (Zeilen 17,35, 35c und 35f)	-85,34	-100,00	-94,44	5,56	0,00



# Teilfinanzrechnung 2020

Gemeinde: 02 Bekdorf

Seite : 10

Datum: 24.06.2021

Uhrzeit: 09:19:26

Hauptproduktbereich 2 Schule und Kultur  
 Produktbereich 28 Heimat- und sonstige Kulturpflege  
 Produktgruppe 281 Heimat- und sonstige Kulturpflege  
 Produkt 28101 Heimat- und sonstige Kulturpflege

Produktbeschreibung	Produktverantwortliche/r
---------------------	--------------------------

Förderung von Vereinen (Verbänden), die in der Gemeinde zur Heimat- und Traditionspflege beitragen.	Frau Dostal
---	-------------

Rechtliche Grundlage	Zuständiges Amt
----------------------	-----------------

Freiwillige Leistung	Amt für Finanzen
----------------------	------------------

Ziele
-------

Förderung der Traditionspflege
--------------------------------

Ein- und Auszahlungsarten			Ergebnis des Vorjahres	Fortgeschriebener Ansatz des Haushaltsjahres	Ist-Ergebnis des Haushaltsjahres	Vergleich Ansatz / Ist (Spalte 5 / Spalte 6)	übertragene Ermächtigungen
			2019	2020	2020	2020	2021
			in EUR	in EUR	in EUR	in EUR	in EUR
1.	2.	3.	4.	5.	6.	7.	8.
		<b>laufende Verwaltungstätigkeit</b>					
66	8	+ Zinsen und sonstige Finanzeinzahlungen	0,00	0,00	1.000,00	1.000,00	-----
		6691000 Sonstige Finanzeinzahlungen	0,00	0,00	1.000,00	1.000,00	-----
	9	= Einzahlungen aus laufender Verwaltungstätigkeit	0,00	0,00	1.000,00	1.000,00	-----
73	14	- Transferauszahlungen	0,00	1.000,00	0,00	-1.000,00	0,00
		7318000 Auszahlungen von Zuschüssen an übrige Bereiche	0,00	1.000,00	0,00	-1.000,00	0,00
74	15	- sonstige Auszahlungen	34,00	100,00	0,00	-100,00	0,00
		7429010 Mitgliedsbeiträge	34,00	100,00	0,00	-100,00	0,00
	16	= Auszahlungen aus laufender Verwaltungstätigkeit (Zeilen 10 bis 15)	34,00	1.100,00	0,00	-1.100,00	0,00
	17	= Saldo aus laufender Verwaltungstätigkeit (Zeilen 9/16)	-34,00	-1.100,00	1.000,00	2.100,00	0,00
		<b>Investitionstätigkeit</b>					
	36	= Finanzmittelüberschuss/-fehlbetrag (Zeilen 17,35, 35c und 35f)	-34,00	-1.100,00	1.000,00	2.100,00	0,00





# Teilfinanzrechnung 2020

Gemeinde: 02 Bekdorf

Seite : 11

Datum: 24.06.2021

Uhrzeit: 09:19:26

Hauptproduktbereich 3 Soziales und Jugend  
 Produktbereich 35 Sonstige soziale Hilfen und Leistungen  
 Produktgruppe 351 Sonstige soziale Hilfen und Leistungen  
 Produkt 35101 Sonstige soziale Hilfen und Leistungen

### Produktbeschreibung

Ausflug und Weihnachtsfeier für Senioren in der Gemeinde.

### Produktverantwortliche/r

Frau von Borstel/Frau Bandmir

### Rechtliche Grundlage

Freiwillige Leistung

### Zuständiges Amt

Ordnungsamt

### Ziele

Betreuung der Senioren

Ein- und Auszahlungsarten			Ergebnis des Vorjahres	Fortgeschriebener Ansatz des Haushaltsjahres	Ist-Ergebnis des Haushaltsjahres	Vergleich Ansatz / Ist (Spalte 5 / Spalte 6)	übertragene Ermächtigungen
			2019	2020	2020	2020	2021
			in EUR	in EUR	in EUR	in EUR	in EUR
1	2	3	4	5	6	7	8
		<b>laufende Verwaltungstätigkeit</b>					
62	3	+ Sonstige Transfereinzahlungen	144,00	0,00	0,00	0,00	-----
		<i>6211000 Kostenbeiträge und Aufwendungsersatz, Kostenersatz außerhalb von Einrichtungen</i>	144,00	0,00	0,00	0,00	-----
	9	<b>= Einzahlungen aus laufender Verwaltungstätigkeit</b>	144,00	0,00	0,00	0,00	-----
73	14	- Transferauszahlungen	376,11	500,00	219,49	-280,51	0,00
		<i>7318000 Auszahlungen von Zuschüssen an übrige Bereiche</i>	376,11	500,00	219,49	-280,51	0,00
	16	<b>= Auszahlungen aus laufender Verwaltungstätigkeit (Zeilen 10 bis 15)</b>	376,11	500,00	219,49	-280,51	0,00
	17	<b>= Saldo aus laufender Verwaltungstätigkeit (Zeilen 9/16)</b>	-232,11	-500,00	-219,49	280,51	0,00
		<b>Investitionstätigkeit</b>					
	36	<b>= Finanzmittelüberschuss/-fehlbetrag (Zellen 17,35, 35c und 35f)</b>	-232,11	-500,00	-219,49	280,51	0,00



# Teilfinanzrechnung 2020

Gemeinde: 02 Bekdorf

Seite : 12

Datum: 24.06.2021

Uhrzeit: 09:19:26

Hauptproduktbereich	3	Soziales und Jugend
Produktbereich	36	Kinder-, Jugend- und Familienhilfe
Produktgruppe	362	Jugendarbeit
Produkt	36221	Kinder- und Jugenderholung

### Produktbeschreibung

### Produktverantwortliche/r

Die Gemeinde gewährt für Jugendliche, die an organisierten Jugendfahrten teilnehmen, einen Zuschuss in Höhe von 5 € täglich.

Frau Dostal

### Rechtliche Grundlage

### Zuständiges Amt

Freiwillige Leistung gemäß Beschluss der Gemeindevertretung vom 14.03.2002 und 05.12.2018.

Amt für Finanzen

### Ziele

Förderung der Jugend

Ein- und Auszahlungsarten			Ergebnis des Vorjahres	Fortgeschriebener Ansatz des Haushaltsjahres	Ist-Ergebnis des Haushaltsjahres	Vergleich Ansatz / Ist (Spalte 5 / Spalte 6)	übertragene Ermächtigungen
			2019 in EUR	2020 in EUR	2020 in EUR	2020 in EUR	2021 in EUR
1	2	3	4	5	6	7	8
		<b>laufende Verwaltungstätigkeit</b>					
73	14	- Transferauszahlungen <i>7318000 Auszahlungen von Zuschüssen an übrige Bereiche</i>	0,00 0,00	300,00 300,00	0,00 0,00	-300,00 -300,00	0,00 0,00
	16	= Auszahlungen aus laufender Verwaltungstätigkeit (Zeilen 10 bis 15)	0,00	300,00	0,00	-300,00	0,00
	17	= Saldo aus laufender Verwaltungstätigkeit (Zeilen 9/16)	0,00	-300,00	0,00	300,00	0,00
		<b>Investitionstätigkeit</b>					
	36	= Finanzmittelüberschuss/-fehlbetrag (Zeilen 17,35, 35c und 35f)	0,00	-300,00	0,00	300,00	0,00



# Teilfinanzrechnung 2020

Gemeinde: 02 Bekdorf

Seite : 13

Datum: 24.06.2021

Uhrzeit: 09:19:26

Hauptproduktbereich 3 Soziales und Jugend  
 Produktbereich 36 Kinder-, Jugend- und Familienhilfe  
 Produktgruppe 365 Tageseinrichtungen für Kinder  
 Produkt 36501 Tageseinrichtungen für Kinder

**Produktbeschreibung** **Produktverantwortliche/r**  
 Kostenausgleichsforderungen nach dem Kinderlagestättengesetz (KITaG) Frau Heilmann

**Rechtliche Grundlage** **Zuständiges Amt**  
 Kinder- und Jugendhilfegesetz (KJHG), Kindertagesstättengesetz (KITaG) Hauptamt

**Ziele**  
 Bedarfsgerechte Versorgung mit KiTa-Plätzen

Ein- und Auszahlungsarten			Ergebnis des Vorjahres	Fortgeschriebener Ansatz des Haushaltsjahres	Ist-Ergebnis des Haushaltsjahres	Vergleich Ansatz / Ist (Spalte 5 / Spalte 6)	Übertragene Ermächtigungen
			2019	2020	2020	2020	2021
			in EUR	in EUR	in EUR	in EUR	in EUR
1	2	3	4	5	6	7	8
		<b>laufende Verwaltungstätigkeit</b>					
73	14	- Transferauszahlungen	16.948,37	17.500,00	17.417,78	-82,22	0,00
		7313000 Auszahlungen von Zuweisungen an Zweckverbände	16.948,37	17.500,00	17.417,78	-82,22	0,00
	16	= Auszahlungen aus laufender Verwaltungstätigkeit (Zeilen 10 bis 15)	16.948,37	17.500,00	17.417,78	-82,22	0,00
	17	= Saldo aus laufender Verwaltungstätigkeit (Zeilen 9/16)	-16.948,37	-17.500,00	-17.417,78	82,22	0,00
		<b>Investitionstätigkeit</b>					
	36	= Finanzmittelüberschuss/-fehlbetrag (Zeilen 17,35, 35c und 35f)	-16.948,37	-17.500,00	-17.417,78	82,22	0,00



# Teilfinanzrechnung 2020

Gemeinde: 02 Bekdorf

Seite : 14

Datum: 24.06.2021

Uhrzeit: 09:19:26

Hauptproduktbereich	5	Gestaltung und Umwelt
Produktbereich	52	Bauen und Wohnen
Produktgruppe	523	Denkmalschutz- und pflege
Produkt	52301	Denkmalschutz- und pflege

### Produktbeschreibung

Aufteilung der jährlichen Unterhaltungs- und Pflegekosten des Ehrenmals Kleve auf die Gemeinden Bekdorf, Kleve, Krummendiek und Moorhusen. Die Aufteilung erfolgt nach der Finanzkraft und Einwohnerzahl der jeweiligen Gemeinde.

### Produktverantwortliche/r

Frau Sindelar

### Zuständiges Amt

Amt für Finanzen

### Ziele

Ziel der Denkmalpflege ist es, Denkmale in ihrem historischen Bestand und ihrer Erscheinungsweise für zukünftige Generationen zu erhalten.

Ein- und Auszahlungsarten			Ergebnis des Vorjahres	Fortgeschriebener Ansatz des Haushaltsjahres	Ist-Ergebnis des Haushaltsjahres	Vergleich Ansatz / Ist (Spalte 5 / Spalte 6)	übertragene Ermächtigungen
			2019	2020	2020	2020	2021
			in EUR	in EUR	in EUR	in EUR	in EUR
1	2	3	4	5	6	7	8
		<b>laufende Verwaltungstätigkeit</b>					
72	12	- Auszahlungen für Sach- und Dienstleistungen	45,52	100,00	0,00	-100,00	0,00
		7221000 Auszahlungen für Unterhaltung des sonstigen unbeweglichen Vermögens	45,52	100,00	0,00	-100,00	0,00
	16	= Auszahlungen aus laufender Verwaltungstätigkeit (Zellen 10 bis 15)	45,52	100,00	0,00	-100,00	0,00
	17	= Saldo aus laufender Verwaltungstätigkeit (Zellen 9/16)	-45,52	-100,00	0,00	100,00	0,00
		<b>Investitionstätigkeit</b>					
	36	= Finanzmittelüberschuss/-fehlbetrag (Zeilen 17,35, 35c und 35f)	-45,52	-100,00	0,00	100,00	0,00



# Teilfinanzrechnung 2020

Gemeinde: 02 Bekdorf

Hauptproduktbereich	5	Gestaltung und Umwelt
Produktbereich	53	Ver- und Entsorgung
Produktgruppe	531	Elektrizitätsversorgung
Produkt	53101	Elektrizitätsversorgung

### Produktbeschreibung

Die Gemeinde räumt der Schleswig-Holstein Netz AG das Recht ein, alle öffentlichen Verkehrswege (öffentliche Straßen, Wege und Plätze im Sinne des StrWG), die Eigentum der Gemeinde sind oder über die sie verfügen kann, für ihre Anlagen zur Versorgung von Letztverbrauchern im Gemeindegebiet mit elektrischer Energie zu nutzen. Als Gegenleistung führt die Schleswig-Holstein Netz AG für die von ihr an Letztverbraucher im Gemeindegebiet im Wege der Durchleitung ausgelieferten Strommengen eine Konzessionsabgabe nach den jeweiligen Höchstätzen der Konzessionsabgabenverordnung ab.

### Produktverantwortliche/r

Frau Sindelar

### Rechtliche Grundlage

Energiewirtschaftsgesetz (EnWG), Konzessionsabgabenverordnung (KAV), Wegennutzungsvertrag zwischen der Gemeinde und der Schleswig-Holstein Netz AG vom 26.05.2011

### Zuständiges Amt

Amt für Finanzen

### Ziele

Einwohner der Gemeinde an das Versorgungsnetz anzuschließen und mit elektrischer Energie zu versorgen.

Ein- und Auszahlungsarten			Ergebnis des Vorjahres	Fortgeschriebener Ansatz des Haushaltsjahres	Ist-Ergebnis des Haushaltsjahres	Vergleich Ansatz / Ist (Spalte 5 / Spalte 6)	Übertragene Ermächtigungen
			2019 in FLUR	2020 in EUR	2020 in EUR	2020 in EUR	2021 in EUR
1	2	3	4	5	6	7	8
		laufende Verwaltungstätigkeit					
65	7	+ sonstige Einzahlungen	2.084,42	2.000,00	2.940,74	940,74	-----
		6511000 Konzessionsabgaben	2.084,42	2.000,00	2.940,74	940,74	-----
	9	= Einzahlungen aus laufender Verwaltungstätigkeit	2.084,42	2.000,00	2.940,74	940,74	-----
	17	= Saldo aus laufender Verwaltungstätigkeit (Zellen 9/16)	2.084,42	2.000,00	2.940,74	940,74	0,00
		Investitionstätigkeit					
	36	= Finanzmittelüberschuss/-fehlbetrag (Zellen 17,35, 35c und 35f)	2.084,42	2.000,00	2.940,74	940,74	0,00



# Teilfinanzrechnung 2020

Gemeinde: 02 Bekdorf

Seite : 16

Datum: 24.06.2021

Uhrzeit: 09:19:26

Hauptproduktbereich	5	Gestaltung und Umwelt
Produktbereich	53	Ver- und Entsorgung
Produktgruppe	532	Gasversorgung
Produkt	53201	Gasversorgung

### Produktbeschreibung

Die Gemeinde räumt der Schleswig-Holstein Netz AG das Recht ein, alle öffentlichen Verkehrswege (öffentliche Straßen, Wege und Plätze im Sinne des StrWG), die Eigentum der Gemeinde sind oder über die sie verfügen kann, für ihre Anlagen zur Versorgung von Letztverbrauchern im Gemeindegebiet mit Gas zu nutzen. Als Gegenleistung führt die Schleswig-Holstein Netz AG für die von ihr an Letztverbraucher im Gemeindegebiet im Wege der Durchleitung ausgelieferten Gasmenge eine Konzessionsabgabe nach den jeweiligen Höchstsätzen der Konzessionsabgabenverordnung ab.

### Produktverantwortliche/r

Frau Sindelar

### Rechtliche Grundlage

Energiewirtschaftsgesetz (EnWG), Konzessionsabgabenverordnung (KAV), Wegenutzungsvertrag zwischen der Gemeinde und der E.ON Hanse AG vom 11.04.2002

### Zuständiges Amt

Amt für Finanzen

### Ziele

Einwohner der Gemeinde an das Versorgungsnetz anzuschließen und mit Gas zu versorgen.

Ein- und Auszahlungsarten			Ergebnis des Vorjahres	Fortgeschriebener Ansatz des Haushaltsjahres	Ist-Ergebnis des Haushaltsjahres	Vergleich Ansatz / Ist (Spalte 5 / Spalte 6)	übertragene Ermächtigungen
			2019 in EUR	2020 in EUR	2020 in EUR	2020 in EUR	2021 in EUR
1	2	3	4	5	6	7	8
		laufende Verwaltungstätigkeit					
65	7	+ sonstige Einzahlungen	123,25	100,00	255,04	155,04	-----
		6511000 Konzessionsabgaben	123,25	100,00	255,04	155,04	-----
	9	= Einzahlungen aus laufender Verwaltungstätigkeit	123,25	100,00	255,04	155,04	-----
	17	= Saldo aus laufender Verwaltungstätigkeit (Zeilen 9/16)	123,25	100,00	255,04	155,04	0,00
		Investitionstätigkeit					
36		= Finanzmittelüberschuss/-fehlbetrag (Zellen 17,35, 35c und 35f)	123,25	100,00	255,04	155,04	0,00



# Teilfinanzrechnung 2020

Gemeinde: 02 Bekdorf

Seite : 17

Datum: 24.06.2021

Uhrzeit: 09:19:26

Hauptproduktbereich 5 Gestaltung und Umwelt  
 Produktbereich 53 Ver- und Entsorgung  
 Produktgruppe 538 Abwasserbeseitigung  
 Produkt 53802 Oberflächenwasserbeseitigung

### Produktbeschreibung

Die Gemeinden sind gemäß § 31 des Landeswassergesetzes (LWG) im Rahmen der Selbstverwaltung zur Abwasserbeseitigung verpflichtet.

### Produktverantwortliche/r

Herr Klabunde

### Rechtliche Grundlage

Landeswassergesetz (LWG)

### Zuständiges Amt

Bauamt

### Ziele

Beseitigung des in der Gemeinde anfallenden Abwassers (Oberflächenwassers).

Ein- und Auszahlungsarten			Ergebnis des Vorjahres	Fortgeschriebener Ansatz des Haushaltsjahres	Ist-Ergebnis des Haushaltsjahres	Vergleich Ansatz / Ist (Spalte 5 / Spalte 6)	Übertragene Ermächtigungen
			2019	2020	2020	2020	2021
			in EUR	in EUR	in EUR	in EUR	in EUR
1	2	3	4	5	6	7	8
		<b>laufende Verwaltungstätigkeit</b>					
72	12	- Auszahlungen für Sach- und Dienstleistungen 7221000 Auszahlungen für Unterhaltung des sonstigen unbeweglichen Vermögens	871,97 871,97	3.500,00 3.500,00	0,00 0,00	-3.500,00 -3.500,00	0,00 0,00
74	15	- sonstige Auszahlungen 7431020 Honorare, Vergütungen (Sachverständige, Ing.- Büros)	0,00 0,00	2.500,00 2.500,00	1.289,37 1.289,37	-1.210,63 -1.210,63	0,00 0,00
	16	= Auszahlungen aus laufender Verwaltungstätigkeit (Zeilen 10 bis 15)	871,97	6.000,00	1.289,37	-4.710,63	0,00
	17	= Saldo aus laufender Verwaltungstätigkeit (Zeilen 9/16)	-871,97	-6.000,00	-1.289,37	4.710,63	0,00
		<b>Investitionstätigkeit</b>					
	36	= Finanzmittelüberschuss/-fehlbetrag (Zellen 17,35, 35c und 35f)	-871,97	-6.000,00	-1.289,37	4.710,63	0,00



# Teilfinanzrechnung 2020

Gemeinde: 02 Bekdorf

Seite : 18

Datum: 24.06.2021

Uhrzeit: 09:19:26

Hauptproduktbereich	5	Gestaltung und Umwelt
Produktbereich	54	Verkehrsflächen und -anlagen, ÖPNV
Produktgruppe	541	Gemeindestraßen
Produkt	54101	Gemeindestraßen

<b>Produktbeschreibung</b>	<b>Produktverantwortliche/r</b>
Unterhaltung von Straßen und Wegen; Winterdienst; Unterhaltung und Bewirtschaftung der Straßenbeleuchtung	Frau Sindelar

<b>Rechtliche Grundlage</b>	<b>Zuständiges Amt</b>
Gemeindeordnung, Straßen- und Wegegesetz, Beschlüsse der Gemeindevertretung	Amt für Finanzen

**Ziele**  
 Werterhaltende Unterhaltung der Straßen, Optimierung der Bewirtschaftung der Straßen

Ein- und Auszahlungsarten			Ergebnis des Vorjahres	Fortgeschriebener Ansatz des Haushaltsjahres	Ist-Ergebnis des Haushaltsjahres	Vergleich Ansatz / Ist (Spalte 5 / Spalte 6)	übertragene Ermächtigungen
			2019	2020	2020	2020	2021
			in EUR	in EUR	in EUR	in EUR	in EUR
1	2	3	4	5	6	7	8
		<b>laufende Verwaltungstätigkeit</b>					
648	6	+ Kostenerstattungen und Kostenumlagen	185,13	0,00	2.520,13	2.520,13	-----
		6488000 Einzahlungen aus Kostenerstattungen, Kostenumlagen übrige Bereiche	185,13	0,00	2.520,13	2.520,13	-----
	9	= Einzahlungen aus laufender Verwaltungstätigkeit	185,13	0,00	2.520,13	2.520,13	-----
70	10	- Personalauszahlungen	780,39	900,00	780,54	-119,46	0,00
		7012000 Dienstbezüge Arbeitnehmer/-innen	611,40	700,00	611,40	-88,60	0,00
		7032000 Beiträge zur gesetzlichen Sozialversicherung Arbeitnehmer/-innen	168,99	200,00	169,14	-30,86	0,00
72	12	- Auszahlungen für Sach- und Dienstleistungen	1.644,25	5.500,00	3.372,00	-2.128,00	0,00
		7221000 Auszahlungen für Unterhaltung des sonstigen unbeweglichen Vermögens	962,25	4.500,00	2.640,57	-1.859,43	0,00
		7241000 Auszahlungen für Bewirtschaftung der Grundstücke, baulichen Anlagen u.s.w.	682,00	1.000,00	731,43	-268,57	0,00
	16	= Auszahlungen aus laufender Verwaltungstätigkeit (Zeilen 10 bis 15)	2.424,64	6.400,00	4.152,54	-2.247,46	0,00
	17	= Saldo aus laufender Verwaltungstätigkeit (Zeilen 9/16)	-2.239,51	-6.400,00	-1.632,41	4.767,59	0,00
		<b>Investitionstätigkeit</b>					
36		= Finanzmittelüberschuss/-fehlbetrag (Zeilen 17,35, 35c und 35f)	-2.239,51	-6.400,00	-1.632,41	4.767,59	0,00





# Teilfinanzrechnung 2020

Gemeinde: 02 Bekdorf

Seite : 19

Datum: 24.06.2021

Uhrzeit: 09:19:26

Hauptproduktbereich 5 Gestaltung und Umwelt  
 Produktbereich 54 Verkehrsflächen und -anlagen, ÖPNV  
 Produktgruppe 541 Gemeindestraßen  
 Produkt 54102 Wegeunterhaltungsverband

**Produktbeschreibung** **Produktverantwortliche/r**

Die Gemeinde ist Mitglied im Zweckverband "Wegeunterhaltungsverband Steinburg".  
 Der Verband hat gem. § 3 der Verbandsatzung die Aufgabe, die Decken der öffentlich gewidmeten Straßen (Straßen, Wege und Plätze) seiner Mitglieder zu unterhalten und zu erneuern, soweit kein Deckenschaden vorliegt, der gemäß § 8 von den Unterhaltsleistungen auszuschließen ist. Zur Deckung seines Finanzbedarfs erhebt der Zweckverband von seinen Mitgliedern eine Umlage, soweit seine sonstigen Einnahmen nicht ausreichen.

Frau Sindelar

**Rechtliche Grundlage** **Zuständiges Amt**

Satzung des Zweckverbandes "Wegeunterhaltungsverband Steinburg"  
 Beschluss der Gemeindevertretung vom 15.10.1965, Beitrittserklärung vom 09.02.1966

Amt für Finanzen

**Ziele**

siehe Produktbeschreibung

Ein- und Auszahlungsarten			Ergebnis des Vorjahres	Fortgeschriebener Ansatz des Haushaltsjahres	Ist-Ergebnis des Haushaltsjahres	Vergleich Ansatz / Ist (Spalte 5 / Spalte 6)	Übertragene Ermächtigungen
			2019 in EUR	2020 in EUR	2020 in EUR	2020 in EUR	2021 in EUR
1	2	3	4	5	6	7	8
		<b>laufende Verwaltungstätigkeit</b>					
61	2	+ Zuweisungen und allgemeine Umlagen	229,29	200,00	275,14	75,14	-----
		6142000 Zuweisungen und Zuschüsse für laufende Zwecke von Gemeinden (GV)	229,29	200,00	275,14	75,14	-----
	9	= Einzahlungen aus laufender Verwaltungstätigkeit	229,29	200,00	275,14	75,14	-----
73	14	- Transferauszahlungen	1.876,01	2.300,00	2.292,90	-7,10	0,00
		7313000 Auszahlungen von Zuweisungen an Zweckverbände	1.876,01	2.300,00	2.292,90	-7,10	0,00
	16	= Auszahlungen aus laufender Verwaltungstätigkeit (Zeilen 10 bis 15)	1.876,01	2.300,00	2.292,90	-7,10	0,00
	17	= Saldo aus laufender Verwaltungstätigkeit (Zellen 9/16)	-1.646,72	-2.100,00	-2.017,76	82,24	0,00
		<b>Investitionstätigkeit</b>					
	36	= Finanzmittelüberschuss/-fehlbetrag (Zeilen 17,35, 35c und 35f)	-1.646,72	-2.100,00	-2.017,76	82,24	0,00



# Teilfinanzrechnung 2020

Gemeinde: 02 Bekdorf

Seite: 20

Datum: 24.06.2021

Uhrzeit: 09:19:26

Hauptproduktbereich	5	Gestaltung und Umwelt
Produktbereich	54	Verkehrsflächen und -anlagen, ÖPNV
Produktgruppe	547	ÖPNV
Produkt	54701	ÖPNV

<b>Produktbeschreibung</b>	<b>Produktverantwortliche/r</b>
----------------------------	---------------------------------

Als Mitglied des Zweckverbandes ÖPNV Steinburg hat die Gemeinde im Rahmen einer Umlage zum Finanzbedarf des Zweckverbandes beizutragen. Frau Sindelar

<b>Rechtliche Grundlage</b>	<b>Zuständiges Amt</b>
-----------------------------	------------------------

Verbandssatzung Amt für Finanzen

**Ziele**

Der Zweckverband hat die Aufgabe, den öffentlichen Personennahverkehr (ÖPNV) aufrechtzuerhalten und fortzuentwickeln.

Ein- und Auszahlungsarten			Ergebnis des Vorjahres	Fortgeschriebener Ansatz des Haushaltsjahres	Ist-Ergebnis des Haushaltsjahres	Vergleich Ansatz / Ist (Spalte 5 / Spalte 6)	übertragene Ermächtigungen
			2019 in EUR	2020 in EUR	2020 in EUR	2020 in EUR	2021 in EUR
1	2	3	4	5	6	7	8
		<b>laufende Verwaltungstätigkeit</b>					
73	14	- Transferauszahlungen 7313000 Auszahlungen von Zuweisungen an Zweckverbände	1.534,55	2.900,00	2.435,44	-464,56	0,00
	16	= Auszahlungen aus laufender Verwaltungstätigkeit (Zellen 10 bis 15)	1.534,55	2.900,00	2.435,44	-464,56	0,00
	17	= Saldo aus laufender Verwaltungstätigkeit (Zellen 9/16)	-1.534,55	-2.900,00	-2.435,44	464,56	0,00
		<b>Investitionstätigkeit</b>					
	36	= Finanzmittelüberschuss/-fehlbetrag (Zellen 17,35, 35c und 35f)	-1.534,55	-2.900,00	-2.435,44	464,56	0,00



# Teilfinanzrechnung 2020

Gemeinde: 02 Bekdorf

Seite : 21

Datum: 24.06.2021

Uhrzeit: 09:19:26

Hauptproduktbereich 5 Gestaltung und Umwelt  
 Produktbereich 55 Natur- und Landschaftspflege  
 Produktgruppe 552 Öffentliche Gewässer/Wasserbauliche Anlagen  
 Produkt 55201 Öffentliche Gewässer

**Produktbeschreibung** **Produktverantwortliche/r**

Die Gemeinde hat an die Wasserverbände (als Verbandsmitglied) Beiträge für die Gewässerunterhaltung, die Gewässarmaturierung und für den Schöpfwerksbetrieb zu entrichten.

Frau Sindelar

**Rechtliche Grundlage** **Zuständiges Amt**

Verbandsatzung(en) Amt für Finanzen

**Ziele**

Sicherstellung eines ordnungsgemäßen Wasserabflusses im Gemeindegebiet über die öffentlichen Gewässer.

Ein- und Auszahlungsarten			Ergebnis des Vorjahres	Fortgeschriebener Ansatz des Haushaltsjahres	Ist-Ergebnis des Haushaltsjahres	Vergleich Ansatz / Ist (Spalte 5 / Spalte 6)	übertragene Ermächtigungen
			2019	2020	2020	2020	2021
			in EUR	in EUR	in EUR	in EUR	in EUR
1	2	3	4	5	6	7	8
		<b>laufende Verwaltungstätigkeit</b>					
73	14	- Transferauszahlungen	192,46	200,00	199,22	-0,78	0,00
		<i>7313000 Auszahlungen von Zuweisungen an Zweckverbände</i>	192,46	200,00	199,22	-0,78	0,00
	16	= Auszahlungen aus laufender Verwaltungstätigkeit (Zeilen 10 bis 15)	192,46	200,00	199,22	-0,78	0,00
	17	= Saldo aus laufender Verwaltungstätigkeit (Zeilen 9/16)	-192,46	-200,00	-199,22	0,78	0,00
		<b>Investitionstätigkeit</b>					
	36	= Finanzmittelüberschuss/-fehlbetrag (Zeilen 17,35, 35c und 35f)	-192,46	-200,00	-199,22	0,78	0,00



# Teilfinanzrechnung 2020

Gemeinde: 02 Bekdorf

Seite : 22

Datum: 24.06.2021

Uhrzeit: 09:19:26

Hauptproduktbereich	6	Zentrale Finanzleistungen
Produktbereich	61	Allgemeine Finanzwirtschaft
Produktgruppe	611	Steuern, allgemeine Zuweisungen, allgemeine Umlagen
Produkt	61101	Steuern, allgemeine Zuweisungen, allgemeine Umlagen

Produktbeschreibung	Produktverantwortliche/r
---------------------	--------------------------

Festsetzung der Realsteuern auf der Grundlage von Messbescheiden des Finanzamtes. Frau Dostal, Herr Sießenbüttel  
 Ermittlung und Abwicklung der Umlagen und Zuweisungen im Rahmen des kommunalen  
 Finanzausgleichs.

Rechtliche Grundlage	Zuständiges Amt
----------------------	-----------------

Gemeindeordnung (GO), Finanzausgleichsgesetz (FAG), Abgabenordnung (AO), Amt für Finanzen  
 Einkommensteuergesetz (EStG), Grundsteuergesetz (GrStG), Gewerbesteuergesetz  
 (GewStG)

Ziele
-------

Sicherstellung der finanziellen Leistungsfähigkeit der Gemeinde.

Ein- und Auszahlungsarten			Ergebnis des Vorjahres	Fortgeschriebener Ansatz des Haushaltsjahres	Ist-Ergebnis des Haushaltsjahres	Vergleich Ansatz / Ist (Spalte 5 / Spalte 6)	übertragene Ermächtigungen
			2019 in EUR	2020 in EUR	2020 in EUR	2020 in EUR	2021 in EUR
1	2	3	4	5	6	7	8
		<b>laufende Verwaltungstätigkeit</b>					
60	1	+ Steuern und ähnliche Abgaben	71.057,60	68.200,00	69.055,15	855,15	-----
		6011000 Grundsteuer A	3.646,31	3.500,00	3.668,99	168,99	-----
		6012000 Grundsteuer B	14.061,48	13.500,00	15.051,20	1.551,20	-----
		6013000 Gewerbesteuer	8.780,31	6.000,00	5.233,29	-766,71	-----
		6021000 Gemeindeanteil an der Einkommensteuer	39.669,00	40.300,00	39.780,00	-520,00	-----
		6022000 Gemeindeanteil an der Umsatzsteuer	306,00	200,00	331,00	131,00	-----
		6032000 Hundesteuer	1.042,50	800,00	1.066,67	266,67	-----
		6051000 Leistungen nach dem Familienleistungsausgleich	3.552,00	3.900,00	3.924,00	24,00	-----
61	2	+ Zuweisungen und allgemeine Umlagen	43.013,14	50.300,00	60.993,08	10.693,08	-----
		6111000 Schlüsselzuweisungen	42.696,00	50.000,00	50.040,00	40,00	-----
		6131000 Sonstige allgemeine Zuweisungen Land	317,14	300,00	10.953,08	10.653,08	-----
	9	= <b>Einzahlungen aus laufender Verwaltungstätigkeit</b>	<b>114.070,74</b>	<b>118.500,00</b>	<b>130.048,23</b>	<b>11.548,23</b>	<b>-----</b>
73	14	- Transferauszahlungen	54.711,54	62.100,00	61.224,66	-875,34	0,00
		7341000 Gewerbesteuerumlage	1.643,00	600,00	-29,00	-629,00	0,00
		7372100 Kreisumlage	34.999,54	39.000,00	38.929,66	-70,34	0,00
		7372200 Amtsumlage	18.069,00	22.500,00	22.324,00	-176,00	0,00
	16	= <b>Auszahlungen aus laufender Verwaltungstätigkeit (Zeilen 10 bis 15)</b>	<b>54.711,54</b>	<b>62.100,00</b>	<b>61.224,66</b>	<b>-875,34</b>	<b>0,00</b>
	17	= <b>Saldo aus laufender Verwaltungstätigkeit (Zeilen 9/16)</b>	<b>59.359,20</b>	<b>56.400,00</b>	<b>68.823,57</b>	<b>12.423,57</b>	<b>0,00</b>
		<b>Investitionstätigkeit</b>					
	36	= <b>Finanzmittelüberschuss/-fehlbetrag (Zeilen 17,35, 35c und 35f)</b>	<b>59.359,20</b>	<b>56.400,00</b>	<b>68.823,57</b>	<b>12.423,57</b>	<b>0,00</b>



# Teilfinanzrechnung 2020

Gemeinde: 02 Bekdorf

Seite : 23

Datum: 24.06.2021

Uhrzeit: 09:19:26

Hauptproduktbereich	6	Zentrale Finanzleistungen
Produktbereich	61	Allgemeine Finanzwirtschaft
Produktgruppe	612	Sonstige allgemeine Finanzwirtschaft
Produkt	61201	Sonstige allgemeine Finanzwirtschaft

### Produktbeschreibung

Verwaltung der liquiden Mittel der Gemeinde.

### Produktverantwortliche/r

Frau Schmidt, Herr Sießenbüttel

### Rechtliche Grundlage

Gemeindeordnung (GO), Gemeindehaushaltsverordnung (GemHVO-Doppik)

### Zuständiges Amt

Amt für Finanzen

### Ziele

Sichere und ertragreiche (wirtschaftliche) Anlage der liquiden Mittel, günstige Konditionen für Sollzinsen

Ein- und Auszahlungsarten			Ergebnis des Vorjahres	Fortgeschriebener Ansatz des Haushaltsjahres	Ist-Ergebnis des Haushaltsjahres	Vergleich Ansatz / Ist (Spalte 5 / Spalte 6)	Übertragene Ermächtigungen
			2019 in EUR	2020 in EUR	2020 in EUR	2020 in EUR	2021 in EUR
1	2	3	4	5	6	7	8
		<b>laufende Verwaltungstätigkeit</b>					
66	8	+ Zinsen und sonstige Finanzeinzahlungen	6.477,43	5.100,00	8.519,18	3.419,18	-----
		6617000 Zinseinzahlungen Kreditinstitute	0,00	0,00	0,00	0,00	-----
		6651000 Gewinnanteile aus verb. Unternehmen, Beteiligungen	6.477,43	5.100,00	8.519,18	3.419,18	-----
	9	= Einzahlungen aus laufender Verwaltungstätigkeit	6.477,43	5.100,00	8.519,18	3.419,18	-----
75	13	- Zinsen und sonstige Finanzauszahlungen	247,00	300,00	247,00	-53,00	0,00
		7517000 Zinsauszahlungen an Kreditinstitute	247,00	300,00	247,00	-53,00	0,00
	16	= Auszahlungen aus laufender Verwaltungstätigkeit (Zeilen 10 bis 15)	247,00	300,00	247,00	-53,00	0,00
	17	= Saldo aus laufender Verwaltungstätigkeit (Zeilen 9/16)	6.230,43	4.800,00	8.272,18	3.472,18	0,00
		<b>Investitionstätigkeit</b>					
784	30	- Auszahlungen für den Erwerb von Finanzanlagen	0,00	20.000,00	0,00	-20.000,00	0,00
		7843000 Ausz. a.d. Erwerb v. Finanzanl., nichtbörsennotierte Aktien	0,00	20.000,00	0,00	-20.000,00	0,00
	34	= Summe der investiven Auszahlungen (Zeilen 27 bis 33)	0,00	20.000,00	0,00	-20.000,00	0,00
	35	= Saldo aus Investitionstätigkeit (Zeilen 26/34)	0,00	-20.000,00	0,00	20.000,00	0,00
	36	= Finanzmittelüberschuss/-fehlbetrag (Zeilen 17,35, 35c und 35f)	6.230,43	-15.200,00	8.272,18	23.472,18	0,00
	44	= Änderung des Bestandes an eigenen Finanzmitteln (Zeilen 36 und 43)	6.230,43	-15.200,00	8.272,18	23.472,18	0,00
	44b	= Saldo der Teilfinanzrechnung	6.230,43	-15.200,00	8.272,18	23.472,18	0,00

\*\*\* Ende der Liste "Teilfinanzrechnung" \*\*\*



GEMEINDE BEKDORF

# INVESTITIONSRECHNUNG

---

2020







# Investitionsrechnung (Gesamtübersicht) 2020

Gemeinde: 02 Bekdorf

Seite : 1

Datum: 25.06.2021

Uhrzeit: 08:49:36

Pos.	Inhalt	Plan	Ist	Abweichung
		2020	2020	2020
		EUR	EUR	EUR
		1	2	3
1.	+ Einzahlungen aus Investitionszuwendungen	0,00	0,00	0,00
2.	+ Einzahlungen aus Beiträgen und Entgelten	0,00	0,00	0,00
3.	+ Einzahlungen aus der Veräußerung von immateriellen Vermögensgegenständen	0,00	0,00	0,00
4.	+ Einzahlungen aus der Veräußerung von Grundstücken, grundstücksgleichen Rechten und Gebäuden	0,00	0,00	0,00
5.	+ Einzahlungen aus der Veräußerung von übrigen Sachanlagevermögen	0,00	0,00	0,00
6.	+ Einzahlungen aus der Veräußerung von Finanzanlagevermögen	0,00	0,00	0,00
7.	+ Sonstige Einzahlungen aus Investitionstätigkeit	0,00	0,00	0,00
8.	= <b>Einzahlungen aus Investitionstätigkeit</b>	<b>0,00</b>	<b>0,00</b>	<b>0,00</b>
9.	- Auszahlungen für Baumaßnahmen	0,00	0,00	0,00
10.	- Auszahlungen für den Erwerb von immateriellen Vermögensgegenständen	0,00	0,00	0,00
11.	- Auszahlungen für den Erwerb von Grundstücken, grundstücksgleichen Rechten und Gebäuden	0,00	0,00	0,00
12.	- Auszahlungen für den Erwerb von übrigen Sachanlagevermögen	0,00	0,00	0,00
13.	- Auszahlungen für den Erwerb von Finanzanlagevermögen	20.000,00	0,00	-20.000,00
	<i>7843000 Ausz. a.d. Erwerb v. Finanzanl., nichtbörsennotierte Aktien</i>	20.000,00	0,00	-20.000,00
14.	- Auszahlungen von aktivierbaren Zuwendungen für Investitionen Dritter	0,00	0,00	0,00
15.	- Sonstige Auszahlungen aus Investitionstätigkeit	0,00	0,00	0,00
16.	= <b>Auszahlungen aus Investitionstätigkeit</b>	<b>20.000,00</b>	<b>0,00</b>	<b>-20.000,00</b>
17.	= <b>Saldo aus Investitionstätigkeit</b>	<b>-20.000,00</b>	<b>0,00</b>	<b>20.000,00</b>

\*\*\* Ende der Liste "Investitionsrechnung (Gesamtübersicht)" \*\*\*



GEMEINDE BEKDORF

# JAHRESABSCHLUSS - ANHANG

---

2020



GEMEINDE BEKDORF

# ANLAGENSPIEGEL

---

2020



erstellt am: 07.04.2021 / 12:28:22  
erstellt von: Frau Liane Felgenhauer  
erstellt für: 02 Bekdorf  
Haushaltsjahr: 2020

Anlagenbuchführung  
**Anlagenpiegel**



Bilanzstruktur auf: Alle Anlagegruppen

Kategorie	FBZ-Bilanzstruktur	Anschaffung- und Herstellungskosten					Abschreibung					Restbuchwert am		Kennzahlen			
		Anlagekonto	Zugang	Abgang	Umbuchungen	Erststand	Anfangsbestand	Zugang d.h. Abschreibung im Haushaltsjahr	Abgang d.h. Abschreibung im Haushaltsjahr	Erststand	Endstand	Ende des Wirtschaftsjahres	Ende des vorangehenden Wirtschaftsjahres	Durchschnittlicher Abschreibungssatz 4)	Durchschnittlicher Abschreibungssatz 5)	v.H.	v.H.
		EUR	EUR	EUR	EUR	EUR	EUR	EUR	EUR	EUR	EUR	EUR	EUR	EUR	EUR	EUR	EUR
2		3	2	5	6	7	8	9	10	11	12	13	14	15	14	15	
01	1. Anlagevermögen	300.543,33	785,30	4.317,80	0,00	302.597,23	118.542,79	174,09	119.018,66	0,00	183.573,35	0,00	0,00	187.702,54	0,00	0,00	
02-03	1.2 Sachanlagen	126.737,27	785,30	0,00	0,00	130.473,77	118.942,79	173,09	119.018,66	0,00	114.554,89	0,00	0,00	10.854,48	0,13	8,77	
02	1.2.1 Umbausatz Grundstücke und Grundbesitz	3.230,56	0,00	0,00	0,00	3.230,56	0,00	0,00	0,00	0,00	3.230,56	0,00	0,00	3.230,56	0,00	100,00	
02	1.2.1.4 Sonstige Umbausatz Grundstücke	3.230,56	0,00	0,00	0,00	3.230,56	0,00	0,00	0,00	0,00	3.230,56	0,00	0,00	3.230,56	0,00	100,00	
		50,32	0,00	0,00	0,00	50,32	0,00	0,00	0,00	0,00	50,32	0,00	0,00	50,32	0,00	100,00	
		28,81	0,00	0,00	0,00	28,81	0,00	0,00	0,00	0,00	28,81	0,00	0,00	28,81	0,00	100,00	
		76,50	0,00	0,00	0,00	76,50	0,00	0,00	0,00	0,00	76,50	0,00	0,00	76,50	0,00	100,00	
		130,47	0,00	0,00	0,00	130,47	0,00	0,00	0,00	0,00	130,47	0,00	0,00	130,47	0,00	100,00	
		354,04	0,00	0,00	0,00	354,04	0,00	0,00	0,00	0,00	354,04	0,00	0,00	354,04	0,00	100,00	
		873,83	0,00	0,00	0,00	873,83	0,00	0,00	0,00	0,00	873,83	0,00	0,00	873,83	0,00	100,00	
		1.848,48	0,00	0,00	0,00	1.848,48	0,00	0,00	0,00	0,00	1.848,48	0,00	0,00	1.848,48	0,00	100,00	
04	1.2.3 - Investitionsmögen	124.681,31	786,80	0,00	0,00	126.747,21	118.346,78	176,39	119.524,88	0,00	8.222,93	0,00	0,00	7.632,52	0,13	6,48	
04	1.2.3.1 Grund und Boden des Infrastrukturbauers	3.923,51	786,80	0,00	0,00	4.670,01	0,00	0,00	0,00	0,00	4.670,01	0,00	0,00	3.923,51	0,00	100,00	
		5,19	0,00	0,00	0,00	5,19	0,00	0,00	0,00	0,00	5,19	0,00	0,00	5,19	0,00	100,00	
		44,38	0,00	0,00	0,00	44,38	0,00	0,00	0,00	0,00	44,38	0,00	0,00	44,38	0,00	100,00	
		61,54	0,00	0,00	0,00	61,54	0,00	0,00	0,00	0,00	61,54	0,00	0,00	61,54	0,00	100,00	
		8,90	0,00	0,00	0,00	8,90	0,00	0,00	0,00	0,00	8,90	0,00	0,00	8,90	0,00	100,00	
		246,55	0,00	0,00	0,00	246,55	0,00	0,00	0,00	0,00	246,55	0,00	0,00	246,55	0,00	100,00	
		616,27	0,00	0,00	0,00	616,27	0,00	0,00	0,00	0,00	616,27	0,00	0,00	616,27	0,00	100,00	
		1.533,87	0,00	0,00	0,00	1.533,87	0,00	0,00	0,00	0,00	1.533,87	0,00	0,00	1.533,87	0,00	100,00	
		594,22	0,00	0,00	0,00	594,22	0,00	0,00	0,00	0,00	594,22	0,00	0,00	594,22	0,00	100,00	
		723,69	0,00	0,00	0,00	723,69	0,00	0,00	0,00	0,00	723,69	0,00	0,00	723,69	0,00	100,00	

Legende: 1 - Spalte 7.1; Spalte 7.1.2 - Umbuchung von einer Anlageklasse in eine andere, 3 Zuschreibungen sind in Spalte 9 gesondert aufzuführen; 4 - (Spalte 9 \* 100) : Spalte 7.1 - (Spalte 12 \* 100) : Spalte 7.1 - inkl. Umbuchungen alle währungskorrigierten Beträge in EUR  
Spalte 1 - Die Ziffern geben an, in welcher Kenngruppen und Kontenart voranschlag wird



# Anlagenbuchführung Anlagenspiegel

erstellt am: 07.04.2021 / 12:28:22  
 erstellt von: Frau Liane Felgenhauer  
 erstellt für: 02 Bekdorf  
 Haushaltsjahr: 2020

Ergänzend zu:

Als Anlagenname

FIEL-Struktur	Anschaffung- und Herstellungskosten						Abschreibung				Restbuchwert am Ende des Wirtschaftsjahres	Restwert am Ende des vorangehenden Wirtschaftsjahres	Kennzahlen						
	Anfangsstand	Zugang	Abgang	Umbuchungen	Endstand	Anfangsstand	Zugang, d.h. Abschreibung im Haushaltsjahr	Abgang, d.h. Abschreibungen a.d. die in Spalte 8 ausgewiesenen Abgänge	Endstand	E-R			E-R	v.H.	v.H.	Durchschnittlicher Abschreibungs-Residualbuchwert			
																	3	4	5
EUR	EUR	EUR	EUR	EUR	EUR	EUR	EUR	EUR	EUR	EUR	EUR	EUR	EUR	EUR	EUR	EUR	EUR	EUR	
1																			
	000050002.572.9	0,00	68,70	0,00	0,00	68,70	0,00	0,00	0,00	0,00	0,00	0,00	0,00	68,70	0,00	0,00	0,00	0,00	100,00
	000050002.572.1	0,00	77,70	0,00	0,00	77,70	0,00	0,00	0,00	0,00	0,00	0,00	0,00	77,70	0,00	0,00	0,00	0,00	100,00
	000050002.572.2	0,00	4,20	0,00	0,00	4,20	0,00	0,00	0,00	0,00	0,00	0,00	0,00	4,20	0,00	0,00	0,00	0,00	100,00
	000050002.572.5	0,00	346,50	0,00	0,00	346,50	0,00	0,00	0,00	0,00	0,00	0,00	0,00	346,50	0,00	0,00	0,00	0,00	100,00
	000050002.572.9	0,00	31,50	0,00	0,00	31,50	0,00	0,00	0,00	0,00	0,00	0,00	0,00	31,50	0,00	0,00	0,00	0,00	100,00
	000050002.572.9	0,00	239,40	0,00	0,00	239,40	0,00	0,00	0,00	0,00	0,00	0,00	0,00	239,40	0,00	0,00	0,00	0,00	100,00
	000050002.572.5	0,00	10,50	0,00	0,00	10,50	0,00	0,00	0,00	0,00	0,00	0,00	0,00	10,50	0,00	0,00	0,00	0,00	100,00
044	1.2.1.4 Entwässerungs- und Abwasserleitungennetzen	122.092,80	0,00	0,00	0,00	122.092,80	176,09	0,00	0,00	118.624,80	0,00	0,00	0,00	3.721,31	3,14	0,00	0,00	0,00	2,89
	000160000 Regenwasserkanal Blatt 1	614,65	0,00	0,00	0,00	614,65	0,00	0,00	0,00	614,65	0,00	0,00	0,00	1,00	0,00	0,00	0,00	0,00	0,16
	000160000 Regenwasserkanal Blatt 1	7.207,67	0,00	0,00	0,00	7.207,67	0,00	0,00	0,00	7.207,67	0,00	0,00	0,00	1,00	0,00	0,00	0,00	0,00	0,01
	000200000 Regenwasserkanal Blatt 1	7.207,57	0,00	0,00	0,00	7.207,57	0,00	0,00	0,00	7.207,57	0,00	0,00	0,00	1,00	0,00	0,00	0,00	0,00	0,01
	000210000 Regenwasserkanal Blatt 1	3.482,41	0,00	0,00	0,00	3.482,41	0,00	0,00	0,00	3.482,41	0,00	0,00	0,00	1,00	0,00	0,00	0,00	0,00	0,02
	000220000 Regenwasserkanal Blatt 1	3.482,41	0,00	0,00	0,00	3.482,41	0,00	0,00	0,00	3.482,41	0,00	0,00	0,00	1,00	0,00	0,00	0,00	0,00	0,02
	000230000 Regenwasserkanal Blatt 1	5.028,67	0,00	0,00	0,00	5.028,67	0,00	0,00	0,00	5.028,67	0,00	0,00	0,00	1,00	0,00	0,00	0,00	0,00	0,02
	000240000 Regenwasserkanal Blatt 1	1.908,88	0,00	0,00	0,00	1.908,88	0,00	0,00	0,00	1.908,88	0,00	0,00	0,00	1,00	0,00	0,00	0,00	0,00	0,02
	000250000 Regenwasserkanal Blatt 2	6.351,31	0,00	0,00	0,00	6.351,31	0,00	0,00	0,00	6.351,31	0,00	0,00	0,00	1,00	0,00	0,00	0,00	0,00	0,06
	000260000 Regenwasserkanal Blatt 2	2.357,74	0,00	0,00	0,00	2.357,74	0,00	0,00	0,00	2.357,74	0,00	0,00	0,00	1,00	0,00	0,00	0,00	0,00	0,01
	000270000 Regenwasserkanal Blatt 2	7.395,13	0,00	0,00	0,00	7.395,13	0,00	0,00	0,00	7.395,13	0,00	0,00	0,00	1,00	0,00	0,00	0,00	0,00	0,06
	000280000 Regenwasserkanal Blatt 2	8.986,44	0,00	0,00	0,00	8.986,44	0,00	0,00	0,00	8.986,44	0,00	0,00	0,00	1,00	0,00	0,00	0,00	0,00	0,01
	000290000 Regenwasserkanal Blatt 2	4.287,13	0,00	0,00	0,00	4.287,13	0,00	0,00	0,00	4.287,13	0,00	0,00	0,00	1,00	0,00	0,00	0,00	0,00	0,01
	000300000 Regenwasserkanal Blatt 2	8.804,70	0,00	0,00	0,00	8.804,70	0,00	0,00	0,00	8.804,70	0,00	0,00	0,00	1,00	0,00	0,00	0,00	0,00	0,02
	000310000 Regenwasserkanal Blatt 3	4.302,69	0,00	0,00	0,00	4.302,69	0,00	0,00	0,00	4.302,69	0,00	0,00	0,00	3.527,92	81,30	0,00	0,00	0,00	40,00
	000320000 Regenwasserkanal Blatt 3	4.302,69	0,00	0,00	0,00	4.302,69	0,00	0,00	0,00	4.302,69	0,00	0,00	0,00	1,00	0,00	0,00	0,00	0,00	0,02

Legende: 1 - Spalte 7, Spalte 11, 2 - Umbuchung von einer Anlageklasse in eine andere, 3 Zurechnungen sind in Spalte 9 gesondert aufzuführen, 4 - (Spalte 9 \* 100) / Spalte 7, 5 - (Spalte 12 \* 100) / Spalte 7, 6 - in 4. Umbuchungen alle währungsrelevanten Beträge in EUR  
 Spalte 1 - Die Ziffern geben an, in welchen Kerngruppen und Kriterien veranschlagt wird



erste am: 07.04.2021 / 12:28:22  
erstellt von: Frau Liane Felgenhauer  
erstellt für: 02 Bekdorf  
Hauswirtschaftsjahr: 2020



Eingeschrieben auf: Alle Anlagennummern

Anlagennummer	Anschaffungs- und Herstellungskosten				Abschreibung				Restbuchwert am Ende des vorangehenden Wirtschaftsjahres	Kontozahlen			
	Anfangsstand	Zugang	Abgang	Umschreibungen	Erkand	Anfangsstarke	Zugang, d.h. Abschreibung im Haushaltsjahr	Abgang d.h. gesammelte Abschreibungen auf die in Spalte 5 ausgewiesenen Abgänge		Erkand	Durchschnittlicher Abschreibungssatz	Durchschnittlicher Restbuchwert	
1	3	4	5	6	7	8	9	10	11	12	13	14	15
	EUR	EUR	EUR	EUR	EUR	EUR	EUR	EUR	EUR	EUR	EUR	v.H.	v.H.
000030000 Regenwasserkanal Blatt 3	0.733,05	0,00	0,00	0,00	0,00	0,733,05	0,00	0,00	0,00	0,733,05	1,00	0,00	0,00
000034000 Regenwasserkanal Blatt 2	1.575,20	0,00	0,00	0,00	0,00	1.575,20	0,00	0,00	0,00	1.575,20	1,00	0,00	0,00
000035000 Regenwasserkanal Blatt 3	3.887,66	0,00	0,00	0,00	0,00	3.887,66	0,00	0,00	0,00	3.887,66	1,00	0,00	0,00
000035000 Regenwasserkanal Blatt 3	7.190,57	0,00	0,00	0,00	0,00	7.190,57	0,00	0,00	0,00	7.190,57	1,00	0,00	0,00
000037000 Regenwasserkanal Blatt 3	5.688,55	0,00	0,00	0,00	0,00	5.688,55	0,00	0,00	0,00	5.688,55	1,00	0,00	0,00
000038000 Regenwasserkanal Blatt 3	5.715,55	0,00	0,00	0,00	0,00	5.715,55	0,00	0,00	0,00	5.715,55	1,00	0,00	0,00
000039000 Regenwasserkanal Blatt 4	6.736,82	0,00	0,00	0,00	0,00	6.736,82	0,00	0,00	0,00	6.736,82	1,00	0,00	0,00
000040000 Regenwasserkanal Blatt 4	6.980,62	0,00	0,00	0,00	0,00	6.980,62	0,00	0,00	0,00	6.980,62	1,00	0,00	0,00
000041000 Regenwasserkanal Blatt 4	2.011,44	0,00	0,00	0,00	0,00	2.011,44	0,00	0,00	0,00	2.011,44	1,00	0,00	0,00
046 1.2.3.5 Straßennetz mit Wegen, Plätzen und Verkaufsanlagen	9,00	0,00	0,00	0,00	0,00	9,00	0,00	0,00	0,00	9,00	1,00	0,00	0,00
000046000 Fahrbahn Achtm Dek	1,00	0,00	0,00	0,00	0,00	1,00	0,00	0,00	0,00	1,00	1,00	0,00	0,00
000046000 Fahrbahn Brückenstraße	1,00	0,00	0,00	0,00	0,00	1,00	0,00	0,00	0,00	1,00	1,00	0,00	0,00
000047000 Fahrbahn Trep	1,00	0,00	0,00	0,00	0,00	1,00	0,00	0,00	0,00	1,00	1,00	0,00	0,00
000049000 Straßeneinfachung Brückenstraße	1,00	0,00	0,00	0,00	0,00	1,00	0,00	0,00	0,00	1,00	1,00	0,00	0,00
000051000 Straßeneinfachung Hauptstraße	1,00	0,00	0,00	0,00	0,00	1,00	0,00	0,00	0,00	1,00	1,00	0,00	0,00
000052000 Straßeneinfachung Achtm Dek	1,00	0,00	0,00	0,00	0,00	1,00	0,00	0,00	0,00	1,00	1,00	0,00	0,00
046 1.2.3.6 Sonstige Zähler des Infrastrukturbereichs	2,00	0,00	0,00	0,00	0,00	2,00	0,00	0,00	0,00	2,00	2,00	0,00	0,00
000048000 Dauerbelagsflächen Hauptstraße	1,00	0,00	0,00	0,00	0,00	1,00	0,00	0,00	0,00	1,00	1,00	0,00	0,00
000050000 Buswartbehälter Achtm Dek	1,00	0,00	0,00	0,00	0,00	1,00	0,00	0,00	0,00	1,00	1,00	0,00	0,00
1-Maierstraße	495,00	0,00	0,00	0,00	0,00	495,00	0,00	0,00	0,00	495,00	1,00	0,00	0,00
1.2.6. Maschinen und technische Anlagen Fahrzeuge													

Legende: 1 - Spalte 7, 2 - Umschreibung von einer Anlageklasse in eine andere, 3 Zuschreibungen sind in Spalte 9 gesondert aufzuführen, 4 - (Spalte 3 \* 100) : Spalte 7, 5 - (Spalte 12 \* 100) : Spalte 7, 6 - (Spalte 12 \* 100) : Spalte 7, 8 - (inkl. Umbuchungen alle währungstheoretischen Beiträge in EUR)



# Anlagenbuchführung Anlagenpiegel

erstellt am: 07.04.2021 / 12:28:22  
 erstellt von: Frau Liane Felgenhauer  
 erstellt für: 02 Bekdorf  
 Haushaltsjahr: 2020

Eingeschränkt auf:

Alle Anlagennummern.

1	2	Anschaffungs- und Herstellungskosten					Abschreibung			Restbuchwert am Ende des Wirtschaftsjahres	Restbuchwert am Ende des vorangehenden Wirtschaftsjahres	Kennzahlen	
		Anfangsstand	Zugang	Abgang	Umbuchungen	Erwartung	Anfangsstand	Zugang, d.h. Abschreibung im Haushaltsjahr	Abgang, d.h. ein-gesammelte Abschreibungen auf die in Spalte 5 ausgewiesene Abstrage			Endstand	Durchschnittlicher Abschreibungs-satz
3	4	5	6	7	8	9	10	11	12	13	14	15	
EUR	EUR	EUR	EUR	EUR	EUR	EUR	EUR	EUR	EUR	EUR	%	%	
F90-Blaiberg													
00003000 Horst Rasmüller	495,00	0,00	0,00	455,00	0,00	455,00	0,00	0,00	495,00	1,00	0,00	0,20	
1.3 Finanzanlagen	176.855,08	0,00	4.317,60	172.537,48	0,00	172.537,48	0,00	0,00	172.537,48	173.236,35	0,00	100,00	
1.3.1 Anteile an verbundenen Unternehmen	133,93	0,00	0,00	133,93	0,00	133,93	0,00	0,00	133,93	133,93	0,00	100,00	
000044000 Bestellung Zweckverband	133,93	0,00	0,00	133,93	0,00	133,93	0,00	0,00	133,93	133,93	0,00	100,00	
Bräuhilfensatzung													
1.3.2 Beteiligungen	176.721,15	0,00	4.317,60	172.403,55	0,00	172.403,55	0,00	0,00	172.403,55	176.721,15	0,00	100,00	
00005000 Aktien Schleswig-Holstein Netz AG	50.455,40	0,00	1.403,22	49.052,18	0,00	49.052,18	0,00	0,00	49.052,18	50.460,60	0,00	100,00	
000050000 Adler-Schleswig-Holstein Netz AG	126.251,73	0,00	2.914,38	123.337,35	0,00	123.337,35	0,00	0,00	123.337,35	125.251,73	0,00	100,00	
19 3. Aktive Rechnungsabgrenzung	54.285,86	0,00	0,00	54.285,86	0,00	54.285,86	0,00	0,00	54.285,86	54.285,86	0,00	100,00	
000050000 Zuweisung Erweit. Amtsgebäude	9.009,42	0,00	0,00	9.009,42	0,00	9.009,42	0,00	0,00	9.009,42	1,00	0,00	0,01	
00006000 Zuweisung An- und Umbau Feuerwehrgebäude	5.242,11	0,00	0,00	5.242,11	0,00	5.242,11	0,00	0,00	5.242,11	1,00	0,00	0,01	
00005000 Zuweisung An- und Umbau Feuerwehrgebäude	2.800,00	0,00	0,00	2.800,00	0,00	2.800,00	0,00	0,00	2.800,00	1,00	0,00	0,03	
Feuerwehrgelände													
00005000 Zuweisung Bau- und Umbau Feuerwehrgebäude	7.185,00	0,00	0,00	7.185,00	0,00	7.185,00	0,00	0,00	7.185,00	1,00	0,00	0,01	
Storrstraße													
000067000 Zuweisung Bau Kindergarten	17.051,92	0,00	0,00	17.051,92	0,00	17.051,92	0,00	0,00	17.051,92	1.354,13	4,00	3,36	
Löwenstein													
00005000 Zuweisung Bau Kindergarten	11.269,43	0,00	0,00	11.269,43	0,00	11.269,43	0,00	0,00	11.269,43	1.438,71	4,00	7,99	
Löwenstein													
00005000 Zuweisung Bau Kindergarten	1.982,49	0,00	0,00	1.982,49	0,00	1.982,49	0,00	0,00	1.982,49	1,00	0,00	0,00	
Löwenstein													
Summe AKTIVA	360.555,21	756,00	4.317,60	357.386,11	0,00	357.386,11	1.337,75	0,00	171.755,98	195.907,38	0,22	50,74	
23 2. Sonderposten	104.559,99	756,00	0,00	105.315,99	0,00	105.315,99	50,52	0,00	104.759,81	1,00	0,25	61,73	
2.3 aufzubereitete Zuweisungen	104.559,99	0,00	0,00	104.559,99	0,00	104.559,99	0,00	0,00	104.559,99	1,00	0,00	0,00	
00002000 Zuweisung Regenwasserkanal	1.14.659,66	0,00	0,00	1.14.659,66	0,00	1.14.659,66	0,00	0,00	1.14.659,66	1,00	0,00	0,00	
Asphaltstraße													

Legende: 1 - Spalte 7, Spalte 11, 2 - Umbuchung vor einer Anlageklasse in eine andere, 3 - Zuschreibungen sind in Spalte 9 gesondert anzuführen, 4 - (Spalte 9 \* 100) : Spalte 7, 5 - (Spalte 12 \* 100) : Spalte 7, 6 - inkl. Umbuchungen alle veränderungsrelevanten Beträge in EUR  
 Spalte 7 - Die Ziffern geben an, in welchen Kontengruppen und Kontenarten veranschlagt wird



# Anlagenbuchführung Anlagenpiegel

erstellt am: 07.04.2021 / 12:28:23  
 erstellt von: Frau Liene Felgenhauer  
 erstellt für: 02 Bekdorf  
 Haushaltsjahr: 2020

Ergebnisrücklauf:	Als Anlagenarmen	Anschaffungs- und Herstellungskosten										Abschreibung				Restbuchwert am Ende des vorangehenden Wirtschaftsjahres	Kennzahlen		
		Anfangsstand		Zugang		Abgang		Umbuchungen		Endstand		Anfangsstand		Erkstarb			Restbuchwert am Ende des Wirtschaftsjahres	v.H.	v.H.
		5	6	7	8	9	10	11	12	13	14	15	16						
1	2	3	4	5	6	7	8	9	10	11	12	13	14	15	16	17	18	19	
239	2.7 Sonstige Sonderkosten	0,00	766,50	0,00	0,00	0,00	0,00	0,00	0,00	766,50	0,00	0,00	0,00	0,00	0,00	715,66	0,00	0,00	53,35
	000051001 2.5716 unentgeltliche Übertragung	0,00	55,70	0,00	0,00	0,00	0,00	0,00	0,00	55,70	0,00	0,00	0,00	0,00	0,00	52,94	0,00	0,00	30,36
	000062001 2.5721 unentgeltliche Übertragung	0,00	77,70	0,00	0,00	0,00	0,00	0,00	0,00	77,70	0,00	0,00	0,00	0,00	0,00	72,55	0,00	0,00	35,37
	000083001 2.5722	0,00	4,20	0,00	0,00	0,00	0,00	0,00	0,00	4,20	0,00	0,00	0,00	0,00	0,00	3,80	0,00	0,00	13,30
	000064001 2.5725 unentgeltliche Übertragung	0,00	346,50	0,00	0,00	0,00	0,00	0,00	0,00	346,50	0,00	0,00	0,00	0,00	0,00	323,60	0,00	0,00	33,37
	000055001 2.5726 unentgeltliche Übertragung	0,00	31,60	0,00	0,00	0,00	0,00	0,00	0,00	31,60	0,00	0,00	0,00	0,00	0,00	29,40	0,00	0,00	23,35
	000093001 2.5729	0,00	233,40	0,00	0,00	0,00	0,00	0,00	0,00	233,40	0,00	0,00	0,00	0,00	0,00	223,63	0,00	0,00	35,37
	000067001 2.5735 unentgeltliche Übertragung	0,00	10,50	0,00	0,00	0,00	0,00	0,00	0,00	10,50	0,00	0,00	0,00	0,00	0,00	9,80	0,00	0,00	33,33
	Summe PA.SSWA	104.659,99	766,50	0,00	0,00	0,00	0,00	0,00	0,00	105.426,49	104.659,99	50,82	104.709,61	716,66	1,00	716,66	0,22	44,17	

Legende: 1 - Spalte 7.; Spalte 11, 2 - Umbuchung von einer Anlageklasse in eine andere; 3 Zuschreibungen; 4 - (Spalte 3 + 120) ; Spalte 7, 5 - (Spalte 12 \* 100) ; Spalte 7,8 - Ink. Umbuchungen  
 als währungsrevidierte Beträge in EUR  
 Spalte 1 - Die Ziffern geben an, in welcher Kontingruppe und Kontenart veranschlagt wird



GEMEINDE BEKDORF

# FORDERUNGSSPIEGEL

---

2020





Art der Forderungen		Gesamtbetrag des Haushalts- jahres	mit einer Restlaufzeit von			Gesamtbetrag des Vorjahres
			bis zu 1 Jahr	1 bis 5- Jahre	mehr als 5 Jahre	
		In EUR	In EUR	In EUR	In EUR	In EUR
1	2	3	4	5	6	7
161	2.2.1 Öffentlich-rechtliche Forderungen aus Dienstleistungen	94,00	94,00	0,00	0,00	0,00
169	2.2.2 Sonstige öffentlich-rechtliche Forderungen	1.080,74	1.080,74	0,00	0,00	-291,39
171	2.2.3 Privatrechtliche Forderungen aus Dienstleistungen	0,00	0,00	0,00	0,00	0,00
179	2.2.4 Sonstige privatrechtliche Forderungen	0,00	0,00	0,00	0,00	0,00
178	2.2.5 Sonstige Vermögensgegenstände	-133,05	-133,05	0,00	0,00	1.169,73
	<b>Summe</b>	<b>1.041,69</b>	<b>1.041,69</b>	<b>0,00</b>	<b>0,00</b>	<b>878,34</b>

\*\*\* Ende der Liste "Forderungsspiegel" \*\*\*





GEMEINDE BEKDORF

# WERTBERICHTIGUNGS - SPIEGEL

---

2020







GEMEINDE BEKDORF

# VERBINDLICHKEITEN- SPIEGEL

---

2020



Gemeinde Bekdorf 2020						
<b>Verbindlichkeitspiegel (§ 51 Abs. 3 Nr. 3 GemHVO-Doppik)</b>						
1 <sup>2</sup>	Art der Verbindlichkeit <sup>1</sup>	Gesamtbetrag des Haushalts- jahres in EUR	mit einer Restlaufzeit <sup>2</sup> von			Gesamtbetrag des Vorjahres in EUR
			4	5	6	
3	2	3	4	5	6	8
30	4.1. Anleihen	0,00	0,00	0,00	0,00	0,00
32	4.2. Verbindlichkeiten aus Krediten für Investitionen	130.000,00	0,00	130.000,00	0,00	130.000,00
321-	4.2.1 von verbundenen Unternehmen, Beteiligungen, Sondervermögen	0,00	0,00	0,00	0,00	0,00
321-	4.2.2 vom öffentlichen Bereich	0,00	0,00	0,00	0,00	0,00
321-	4.2.3 vom privaten Kreditmarkt	130.000,00	0,00	130.000,00	0,00	130.000,00
33	4.3. Verbindlichkeiten aus Kassenkrediten	0,00	0,00	0,00	0,00	0,00
34	4.4. Verbindlichkeiten aus Vorgängen, die Kreditaufnahmen wirtschaftlich gleichkommen	0,00	0,00	0,00	0,00	0,00
35	4.5. Verbindlichkeiten aus Lieferungen und Leistungen	0,00	0,00	0,00	0,00	0,00
36	4.6. Verbindlichkeiten aus Transferleistungen	0,00	0,00	0,00	0,00	0,00
37	4.7. Sonstige Verbindlichkeiten	687,81	687,81	0,00	0,00	158,24
	<b>Summe</b>	<b>130.687,81</b>	<b>687,81</b>	<b>130.000,00</b>	<b>0,00</b>	<b>130.158,24</b>
	<b>Nachrichtlich:</b>					
	Schulden aus Vorgängen, die Kreditaufnahmen wirtschaftlich gleichkommen, soweit nicht in der Bilanzposition 4.4 enthalten.	0	0	0	0	
	Schulden der Sondervermögen <sup>3</sup> mit Sonderrechnung	0	0	0	0	
	- aus Krediten	0	0	0	0	
	- aus Vorgängen, die Kreditaufnahmen wirtschaftlich gleichkommen	0	0	0	0	
1	siehe auch § 48 Abs. 4 GemHVO-Doppik.					
2	Als Restlaufzeit gilt der Zeitraum zwischen dem Abschlussstichtag des Jahresabschlusses und dem Zeitpunkt des vollständigen Ausgleichs der Verbindlichkeit.					
3	Die Ziffern geben an, in welchen Kontengruppen und Kontenarten veranschlagt wird.					
4	Die Angaben sind zu trennen nach den verschiedenen Sondervermögen (z.B. Stadtwerke, Krankenhaus usw.)					





GEMEINDE BEKDORF

# ÜBERTRAGENE ERMÄCHTIGUNGEN

---

2020



**Übersicht über die übertragenen Haushaltsermächtigungen 2020**

I. Übersicht über die übertragenen Aufwendungen nach § 23 Abs. 1 GemHVO-Doppik

Produktgruppe/ Unterproduktgruppe		übertragen auf das neue Haushaltsjahr in Euro	davon gebunden in Euro	davon frei verfügbar in Euro
Produktkonto	Bezeichnung			
1	2	3	4	5
	Entfällt			
Summe				

II. Übersicht über die übertragenen Aufwendungen nach § 23 Abs. 2 GemHVO-Doppik

Produktgruppe/ Unterproduktgruppe		übertragen auf das neue Haushaltsjahr in Euro	davon gebunden in Euro	davon frei verfügbar in Euro
Produktkonto	Bezeichnung			
1	2	3	4	5
	Entfällt			
Summe				



GEMEINDE BEKDORF

ÜBERSICHT ÜBER SONDERVERMÖGEN,  
ZWECKVERBÄNDE, GESELLSCHAFTEN,  
KOMMUNALUNTERNEHMEN, USW.

---

2020



**Übersicht über die Sondervermögen, Zweckverbände, Gesellschaften, Kommunalunternehmen nach § 106a GO, gemeinsame Kommunalunternehmen nach § 119b GkZ, andere Anstalten, die von der Gemeinde getragen werden, mit Ausnahme der öffentlich-rechtlichen Sparkassen, Wasser- und Bodenverbände**

2020

Name	Stammkapital	Anteil der Gemeinde am Stammkapital		Gewinnabführung (+) Verlustabdeckung (-) in EURO		
		In Euro	in Euro	%	2018	2019
1	2	3	4	5	6	7
Zweckverbände						
1) ÖPNV		0	0	-1.823,66	-1.600	-2.900
2) WUV*		0	0	-1.876,01	-1.900	-2.300
3) Zweckverband Breitbandversorgung Steinburg	100.000	121	0,1			

\* Die Zuweisung des Kreises ist nicht berücksichtigt.

Nachrichtlich:

Die Gemeinde Bekdorf ist Mitglied im Wasserverband Bekau.





GEMEINDE BEKDORF

# LAGEBERICHT

---

2020





# Inhaltsverzeichnis

---

1 Vorbemerkungen und rechtliche Grundlagen .....	2
2 Aufwands- und Ertragssituation .....	2
2.1 Erträge .....	3
2.2 Aufwendungen .....	4
3 Finanzlage .....	6
4 Vermögens- und Kapitalstruktur .....	8
5 Ausblick .....	11



## 1 Vorbemerkungen und rechtliche Grundlagen

Nach den Vorschriften der schleswig-holsteinischen Landesverordnung über die Aufstellung und Ausführung eines doppischen Haushaltsplanes der Gemeinden ist der Jahresabschluss gemäß § 44 Abs. 2 GemHVO-Doppik durch einen Lagebericht nach § 52 GemHVO-Doppik zu ergänzen.

Der Lagebericht soll:

- ein den tatsächlichen Verhältnissen entsprechendes Bild der Vermögens-, Schulden-, Ertrags- und Finanzlage der Gemeinde vermitteln,
- einen Überblick über die wichtigsten Ergebnisse des Jahresabschlusses geben,
- Rechenschaft über die Haushaltswirtschaft im abgelaufenen Jahr geben,
- über Vorgänge von besonderer Bedeutung berichten, selbst, wenn diese nach Schluss des Haushaltsjahres eingetreten sind,
- eine ausgewogene, umfassende und angemessene Analyse der Haushaltswirtschaft sowie der Vermögens-, Finanz- und Ertragslage enthalten und
- auf Chancen und Risiken für die zukünftige Entwicklung der Gemeinde hinweisen.

## 2 Aufwands- und Ertragssituation

Die Begriffe Aufwand und Ertrag kennzeichnen die Ergebnisrechnung und sind von zentraler Bedeutung im doppischen System. Der **Ertrag** ist der Wertezufluss an Gütern und Dienstleistungen, der das Eigenkapital der Gemeinde erhöht. Als **Aufwand** bezeichnet man den Werteverzehr (Verbrauch) von Gütern und Dienstleistungen, der das Eigenkapital mindert.

Ist der Ertrag höher als der Aufwand, spricht man von einem **Jahresüberschuss**. Konnten die Aufwendungen jedoch nicht von den Erträgen gedeckt werden, spricht man von einem **Jahresfehlbetrag**. Dies hat entweder eine Erhöhung oder eine Minderung des Eigenkapitals zur Folge. Langfristig ist ein ausgeglichenes Ergebnis notwendig, um u. a. eine Generationengerechtigkeit zu erhalten.

Der Jahresabschluss 2020 weist in der Ergebnisrechnung ein **Jahresergebnis** in Höhe von **14.024,22 Euro** aus.

Im Vergleich zum Ergebnis des Haushaltsplanes in Höhe von -17.900 Euro weicht das Ergebnis des Jahresabschlusses demnach um 31.924,22 Euro ab.



## Lagebericht Bekdorf

	Ergebnis 2019	Ansatz 2020	Ergebnis 2020	Abweichung 2020
Ordentliche Erträge	117.518,07	120.900	136.873,48	15.973,48 ↗
Ordentliche Aufwendungen	122.841,77	143.600	132.121,44	11.478,56 ↘
<b>Ergebnis aus laufender Verwaltungstätigkeit</b>	<b>-5.323,70</b>	<b>-22.700</b>	<b>4.752,04</b>	<b>27.452,04 ↗</b>
Finanzerträge	6.477,43	5.100	9.519,18	4.419,18 ↗
Zinsen und sonstige Finanzaufwendungen	247,00	300	247,00	-53,00 ↘
<b>Finanzergebnis</b>	<b>6.230,43</b>	<b>4.800</b>	<b>9.272,18</b>	<b>4.472,18 ↗</b>
Ordentliches Ergebnis	906,73	-17.900	14.024,22	31.924,22 ↗
<b>Jahresergebnis</b>	<b>906,73</b>	<b>-17.900</b>	<b>14.024,22</b>	<b>31.924,22 ↗</b>

### 2.1 Erträge

Die Entwicklung der Erträge ist in der nachfolgenden Ertragsübersicht dargestellt.

#### Ertragsübersicht

	Ergebnis 2019	Ansatz 2020	Ergebnis 2020	Abweichung 2020
Steuern und ähnliche Abgaben	71.787,24	68.200	69.704,31	1.504,31 ↗
Zuwendungen und allgemeine Umlagen	43.242,43	50.500	61.268,22	10.768,22 ↗
Sonstige Transfererträge	144,00	0	--	-0,00 →
Öffentlich-rechtliche Leistungsentgelte	100,00	100	520,00	420,00 ↗
Kostenerstattungen und Kostenumlagen	86,73	0	2.580,35	2.580,35 ↗
Sonstige Erträge	2.157,67	2.100	2.800,60	700,60 ↗
<b>Erträge aus laufender Verwaltungstätigkeit</b>	<b>117.518,07</b>	<b>120.900</b>	<b>136.873,48</b>	<b>15.973,48 ↗</b>
Finanzerträge	6.477,43	5.100	9.519,18	4.419,18 ↗
<b>Erträge Gesamt ohne ILV</b>	<b>123.995,50</b>	<b>126.000</b>	<b>146.392,66</b>	<b>20.392,66 ↗</b>

Deutlichen Mehrerträgen bei der Grundsteuer B (+ 1.905 Euro) stehen bei den Steuern und Abgaben Mindererträge bei dem Gemeindeanteil an der Einkommensteuer (-1.243 Euro) entgegen.

Eine Erstattung von Gewerbesteuerausfällen durch das Land Schleswig-Holstein (+ 10.625 Euro) führt zu Mehreinnahmen bei den Zuwendungen und allgemeinen Umlagen.



Durch die Ausstellung von Angelscheinen entstanden Mehrerträge bei den Verwaltungsgebühren (+ 420 Euro).

Mehrerträge bei Kostenerstattungen und Umlagen entstehen durch eine Erstattung von Kosten für die Aufstellung eines Peitschenmastes (+ 2.518 Euro).

Bei den sonstigen ordentlichen Erträgen stiegen die Erträge aus Konzessionsabgaben der Versorgungsträger (+ 556 Euro) durch die Abrechnung des Vorjahres an.

## 2.2 Aufwendungen

Die Entwicklung der Aufwendungen ist in der nachfolgenden Aufwandsübersicht dargestellt.

### Aufwandsübersicht

	Ergebnis 2019	Ansatz 2020	Ergebnis 2020	Abweichung 2020
Personalaufwendungen	780,39	900	780,54	-119,46 ▼
Aufwendungen für Sach- und Dienstleistungen	2.627,17	9.600	3.708,48	-5.891,52 ▼
Bilanzielle Abschreibungen	1.337,78	1.400	1.337,78	-62,22 ▼
Transferaufwendungen	85.621,41	94.200	91.432,25	-2.767,75 ▼
Sonstige Aufwendungen	32.475,02	37.500	34.862,39	-2.637,61 ▼
<b>Aufwendungen aus laufender Verwaltungstätigkeit</b>	<b>122.841,77</b>	<b>143.600</b>	<b>132.121,44</b>	<b>11.478,56 ▼</b>
Zinsen und sonstige Finanzaufwendungen	247,00	300	247,00	-53,00 ▼
<b>Gesamtaufwand</b>	<b>123.088,77</b>	<b>143.900</b>	<b>132.368,44</b>	<b>11.531,56 ▼</b>

Minderausgaben bei den Aufwendungen für Sach- und Dienstleistungen entstanden durch nicht die nicht fortgeführte Umrüstung der Straßenbeleuchtung auf LED (-2.000 Euro) und durch die Verschiebung der Sanierung des Sammelschachts (- 3.500 Euro) im Bereich der Oberflächenwasserbeseitigung.

Durch die Corona-Pandemie fielen in 2020 sämtliche Veranstaltungen aus, so dass eingeplante Zuschüsse für laufende Zwecke an übrige Bereiche für das Dorffest, Seniorenfeier, Laternenumzug und Jugendfahrten nicht angefallen sind (-1.735 Euro). Auch die niedriger ausfallende Verbandsumlage an den ÖPNV (- 465 Euro) führte zu Minderausgaben bei den Transferaufwendungen.

Die Minderausgaben bei den sonstigen ordentlichen Aufwendungen ergeben sich im Wesentlichen aus Einsparungen bei den Schulkostenbeiträgen (- 5.289 Euro) und den Schüler-

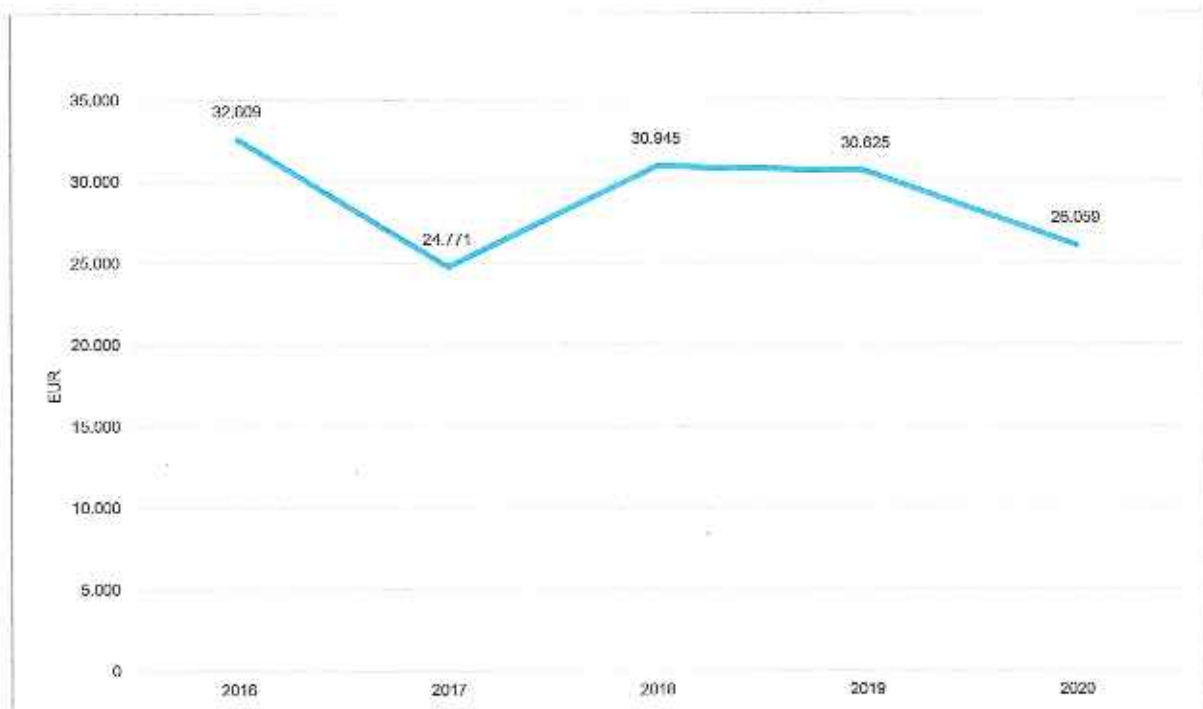


beförderungskosten (- 337 Euro), denen Mehraufwendungen durch die Anpassung der Bewertung der Aktien der Schleswig-Holstein Netz AG an die Kapitalgarantie (+ 4.317 Euro) entgegenstehen.

### Entwicklung der Schulkosten

	Ergebnis 2019	Ansatz 2020	Ergebnis 2020	Veränderung
Aufwendungen (Verwaltungsergebnis)	30.625	31.700	26.059	-5.640,58

Hier werden die Aufwendungen aller Konten für den Produktbereich 21 (Allgemeine Schulen) dargestellt.

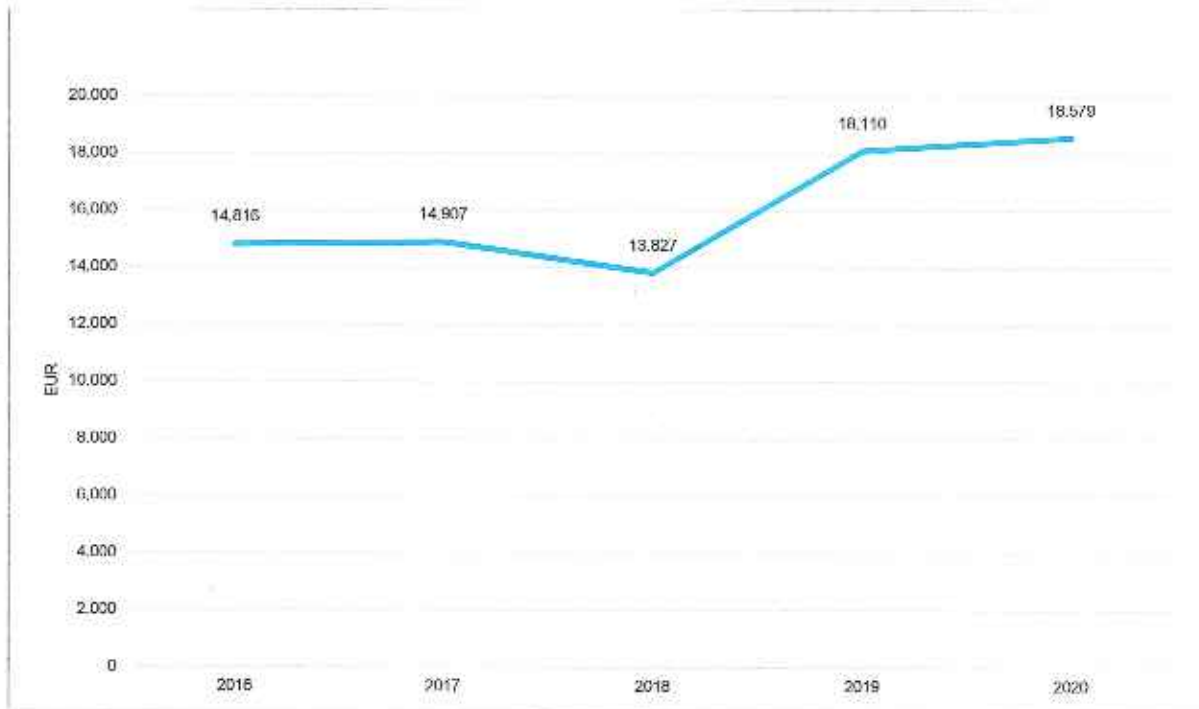


### Entwicklung der Kita-Kosten

	Ergebnis 2019	Ansatz 2020	Ergebnis 2020	Veränderung
Aufwendungen (Verwaltungsergebnis)	18.110	18.700	18.579	-120,56



## Lagebericht Bekdorf



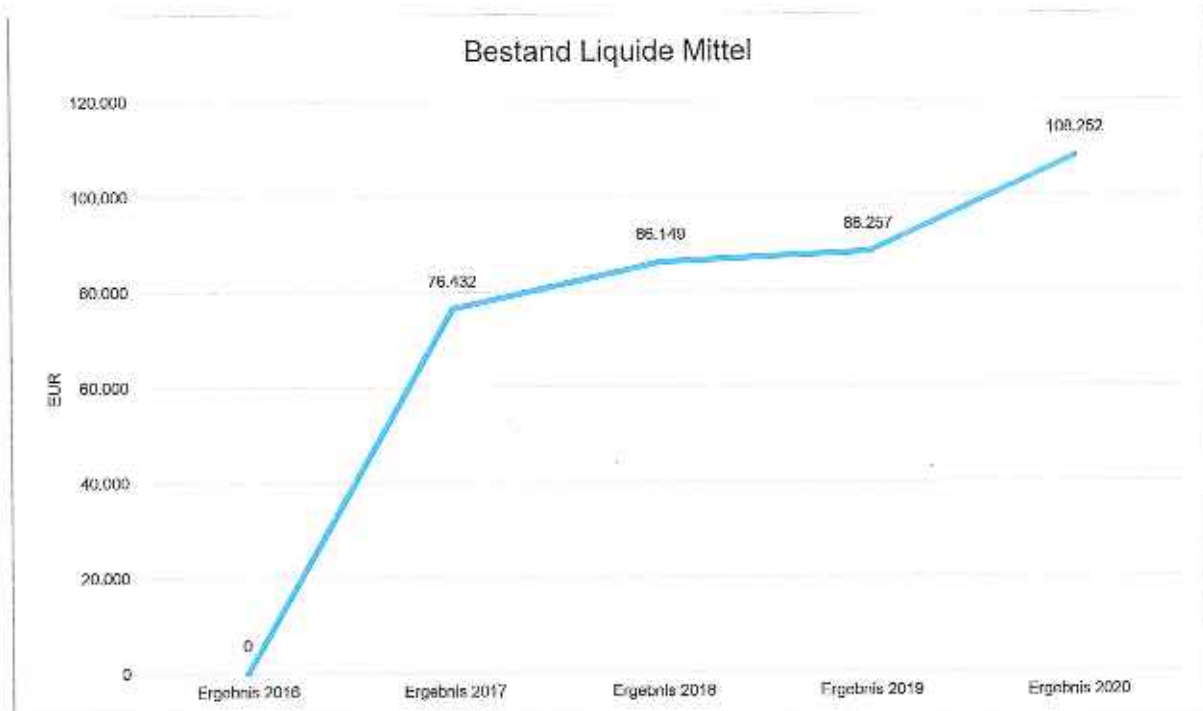
### 3 Finanzlage

Der Jahresabschluss 2020 weist in der Finanzrechnung ein **Jahresergebnis** in Höhe von **19.994,97 Euro** aus.

Im Vergleich zum Ergebnis des Haushaltsplanes in Höhe von -36.500 Euro weicht das Ergebnis des Jahresabschlusses demnach um 56.494,97 Euro ab.

Die Entwicklung der liquiden Mittel ist dem nachfolgenden Diagramm zu entnehmen:





### Laufende Verwaltungstätigkeit

	Ergebnis 2019	Ansatz 2020	Ergebnis 2020	Abweichung 2020
Einzahlungen aus lfd. Verwaltungstätigkeit	123.314,26	126.000	146.178,46	20.178,46 ↗
Auszahlungen aus lfd. Verwaltungstätigkeit	121.206,69	142.500	126.183,49	16.316,51 ↘
<b>Saldo aus laufender Verwaltungstätigkeit</b>	<b>2.107,57</b>	<b>-16.500</b>	<b>19.994,97</b>	<b>36.494,97 ↗</b>

Die Entwicklung der Einzahlungen und Auszahlungen aus laufender Verwaltungstätigkeit deckt sich im Wesentlichen mit den Erträgen und Aufwendungen, weshalb sie an dieser Stelle nicht weiter erläutert wird.

### Investitionen

	Ergebnis 2019	Ansatz 2020	Ergebnis 2020	Abweichung 2020
Erwerb von Finanzanlagen	--	20.000	0,00	20.000,00 ↘
<b>Summe Auszahlungen aus Investitionstätigkeit</b>	<b>--</b>	<b>20.000</b>	<b>0,00</b>	<b>20.000,00 ↘</b>
<b>Saldo aus Investitionstätigkeit</b>	<b>--</b>	<b>-20.000</b>	<b>0,00</b>	<b>20.000,00 ↗</b>



Der geplante Erwerb von weiteren vier Aktien der Schleswig-Holstein Netz AG wurde nicht vollzogen.

#### (Fremd-)Finanzierungen

	Ergebnis 2019	Ansatz 2020	Ergebnis 2020	Abweichung 2020
--	------------------	----------------	------------------	--------------------

### 4 Vermögens- und Kapitalstruktur

#### Bilanz

	Stand 31.12.2019	Stand 31.12.2020
Anlagevermögen	187.701	183.973
Umlaufvermögen	89.135	109.293
Aktive Rechnungsabgrenzung	2.807	1.645
<b>Bilanzvolumen / Aktiva</b>	<b>279.642</b>	<b>294.912</b>
Eigenkapital	149.483	162.436
davon Allgemeine Rücklage	177.348	177.348
davon Sonderrücklagen	0	0
davon Ergebn isrücklage	0	0
davon vorgetragener Jahres- fehlbetrag	-28.772	-27.865
davon Jahresüberschuss / - fehlbetrag	907	12.953
Sonderposten	1	717
Rückstellungen	0	0
Verbindlichkeiten	130.158	131.759
Passive Rechnungsabgren- zung	0	0
<b>Bilanzvolumen / Passiva</b>	<b>279.642</b>	<b>294.912</b>

#### Anlagevermögen

Zum Anlagevermögen gehören unter anderem die Aktien der Schleswig-Holstein Netz AG. Das Anlagevermögen wird durch Investitionen erhöht und reduziert sich durch die jährlichen Abschreibungen.



### Umlaufvermögen

Da das Amt Itzehoe-Land kassenführend für die amtsangehörigen Gemeinden ist, werden die liquiden Mittel der Gemeinden in der Bilanz als *Forderungen aus der EHK (= Einheitskasse) gegenüber GKZ 1 - Amt Itzehoe-Land* ausgewiesen.

### Eigenkapital

Der Überschuss aus dem Haushaltsjahr 2019 verringert den vorgetragenen Jahresfehlbetrag.

### Sonderposten

Sonderposten werden für erhaltene zweckgebundene Zuwendungen und Beiträge für Investitionen gebildet. U. a. werden somit Beiträge in einem Sonderposten auf der Passivseite der Bilanz erfasst und ertragswirksam über die Nutzungsdauer der beitragsfinanzierten Anlagen oder Einrichtungen wieder aufgelöst.

### Rückstellungen

Es werden derzeit keine Rückstellungen gebildet.

### Verbindlichkeiten

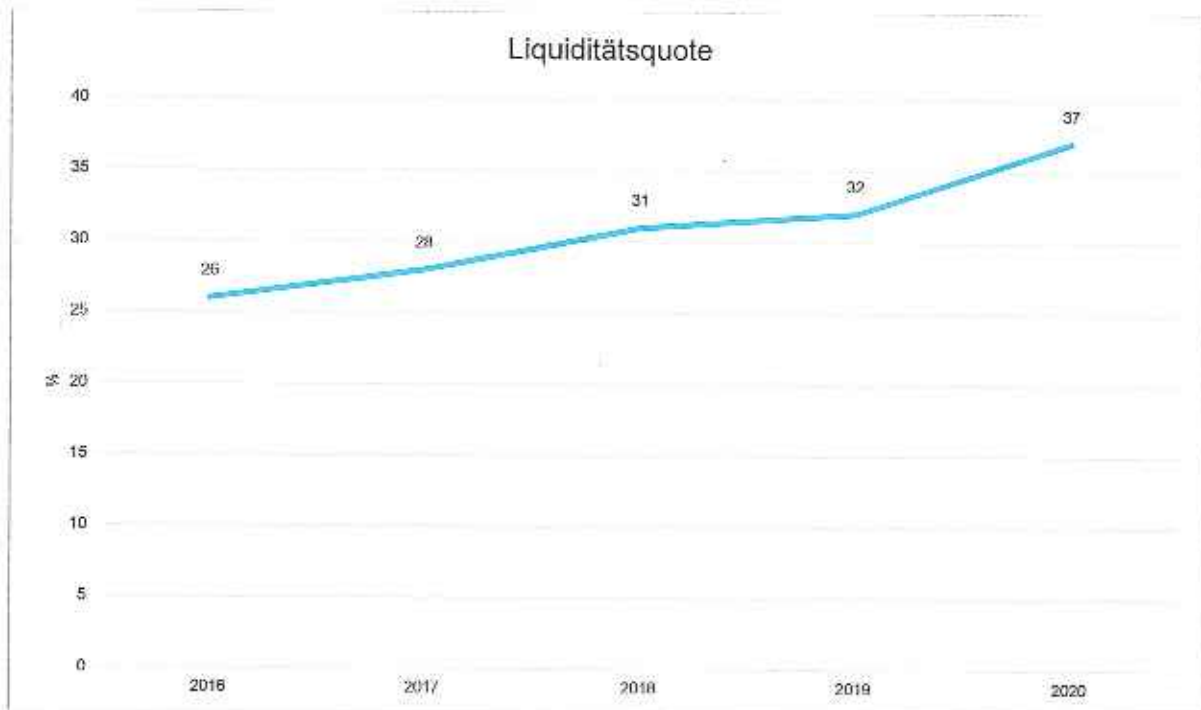
Für Aufwendungen und Erträge, die vor dem Abschlussstichtag entstanden sind und erst in der Folgeperiode zahlungswirksam werden, sind entsprechende Verbindlichkeiten bzw. Forderungen in der Bilanz zum Abschlussstichtag anzusetzen. Kredite für Investitionen sind unter den Verbindlichkeiten auszuweisen.



## Lagebericht Bekdorf



Die Eigenkapitalquote zeigt, wie hoch der Anteil des Eigenkapitals am Gesamtvermögen ist. Je höher die Eigenkapitalquote, umso höher ist die finanzielle Stabilität der Gemeinde. Das positive Jahresergebnis erhöht die Eigenkapitalquote.



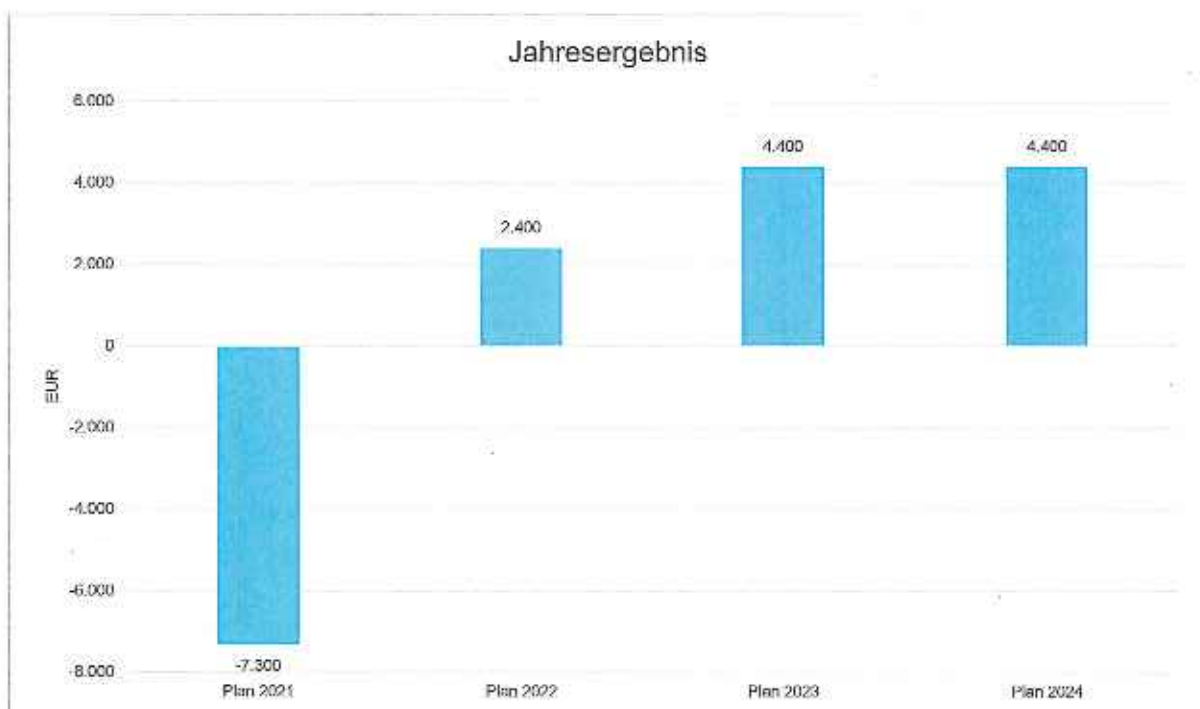


Mit der Liquiditätsquote wird die Fähigkeit erkannt, anstehende Vorhaben aus eigenen Mitteln zu finanzieren bzw. bevorstehenden Verpflichtungen durch den Einsatz vorhandener liquider Mittel nachzukommen.

## 5 Ausblick

Mit dem Erwerb von Aktien der Schleswig-Holstein Netz AG hat die Gemeinde Bekdorf eine Möglichkeit zur Verbesserung der Haushaltssituation ergriffen. Ob es in Zukunft gelingen wird, den gemeindlichen Haushalt auszugleichen, wird auch davon abhängen, wie sich die Neuordnung der Kita-Finanzierung und die Novellierung des Finanzausgleichsgesetzes auswirken werden.

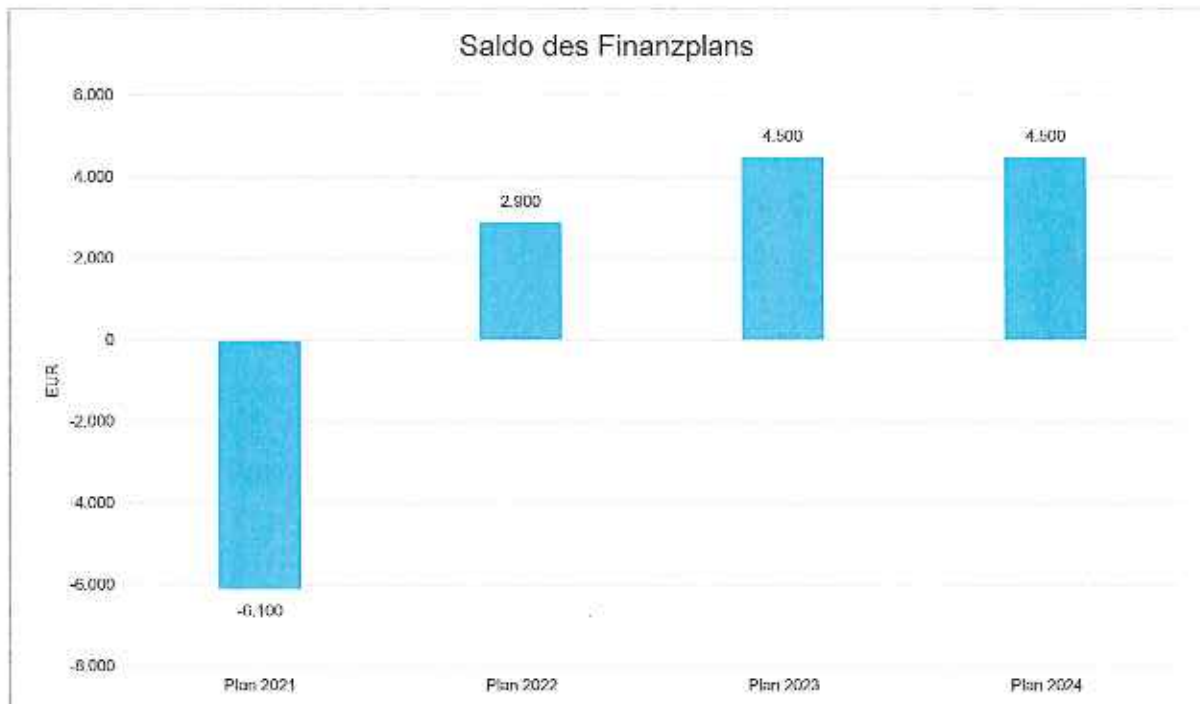
Wie sich die Planergebnisse im Ergebnisplan voraussichtlich entwickeln werden, ist dem nachfolgenden Diagramm zu entnehmen:



Wie sich die Salden der Finanzrechnung voraussichtlich entwickeln werden, ist dem nachfolgenden Diagramm zu entnehmen:



## Lagebericht Bekdorf



Itzehoe, 24.06.2021

---

Matthias Kelting

Bürgermeister

---

Jessica Schmidt

Amt für Finanzen